

Mathematik – Vorkurs

Fachhochschule Konstanz
Fachbereich Elektrotechnik & Informationstechnik
Prof. Birkhölzer

Version 6.0

Copyright © 2013 Prof. Birkhölzer

Außer zum persönlichen Gebrauch im Rahmen des Studiums an der HTWG Konstanz dürfen die Inhalte in keiner Weise ohne Zustimmung des Autors kopiert, vervielfältigt oder veröffentlicht werden.

Mathematik Vorkurs

Version 6.0

Copyright © 2013 Prof. Birkhölzer

Außer zum persönlichen Gebrauch im Rahmen des Studiums an der HTWG Konstanz dürfen die Inhalte in keiner Weise ohne Zustimmung des Autors kopiert, vervielfältigt oder veröffentlicht werden.

Mathematik Vorkurs

1	Mathematik – Wozu, Wie, Was?	1
1.1	Mathematik – Wozu?.....	1
1.1.1	Hintergrund: Aspekte der Mathematik.....	1
1.1.2	Mathematische Aspekte im Alltag eines Ingenieurs.....	2
1.2	Mathematik – Wie?.....	5
1.2.1	Techniken und Fertigkeiten.....	5
1.2.2	Sprache.....	6
1.2.3	Abstraktion und Konzepte.....	6
1.2.4	Aufgaben zur Methodik der Mathematik.....	8
1.2.5	Lösungen zur Methodik der Mathematik.....	10
1.3	Mathematik – Was?.....	12
1.3.1	Arithmetik.....	12
1.3.2	Algebra.....	12
1.3.3	Analysis.....	13
1.3.4	Geometrie.....	13
2	Rechentechneiken	14
2.1	Brüche.....	14
2.1.1	Erweitern und Kürzen.....	14
2.1.2	Grundrechenarten.....	15
2.1.3	Anwendung: Umrechnen von Einheiten.....	16
2.1.4	Aufgaben zu Brüchen.....	17
2.1.5	Lösungen zu Brüchen.....	19
2.2	Potenzen.....	21
2.2.1	Grundlagen.....	21
2.2.2	Multiplikation.....	22
2.2.3	Potenzen von Potenzen.....	23
2.2.4	Negative Exponenten.....	23
2.2.5	Aufgaben zu Potenzen.....	25
2.2.6	Lösungen zu Potenzen.....	27
2.3	Wurzeln.....	29
2.3.1	Definition.....	29
2.3.2	Aufgaben zu Wurzeln.....	30
2.3.3	Lösungen zu Wurzeln.....	32
2.4	Quadratische Binome.....	33
2.4.1	Formeln für quadratische Binome.....	33
2.4.2	Quadratische Ergänzung.....	34
2.4.3	Aufgaben zu quadratischen Binomen.....	35

Mathematik Vorkurs

2.4.4	Lösungen zu quadratischen Binomen	37
2.5	Gleichungen	39
2.5.1	Hintergrund	39
2.5.2	Definition einer Gleichung und eines Gleichungssystems	39
2.5.3	Lineare Gleichungssysteme	41
2.5.4	Gleichungen in Produktform	42
2.5.5	Quadratische Gleichungen	43
2.5.6	Betragsgleichungen	44
2.5.7	Allgemeine Gleichungen	46
2.5.8	Aufgaben zu Gleichungen	49
2.5.9	Lösungen zu Gleichungen	53
2.6	Ungleichungen	56
2.6.1	Definition	56
2.6.2	Rechenregeln	56
2.6.3	Aufgaben zu Ungleichungen	58
2.6.4	Lösungen zu Ungleichungen	59
3	Zeichen – Sprache	60
3.1	Vorwort: Andere Schreibweisen	60
3.2	Logische Bezeichnungen	61
3.2.1	Definition des Begriffs „Aussage“	61
3.2.2	Verknüpfungen von Aussagen	62
3.2.3	Logische Funktionen	63
3.2.4	Logische Gesetze	64
3.2.5	Quantifizierende Redeteile	67
3.2.6	Aufgaben zu logischen Bezeichnungen	68
3.2.7	Lösungen zu logischen Bezeichnungen	70
3.3	Bezeichnungen für Mengen	73
3.3.1	Symbole und Operationen	73
3.3.2	Wichtige Zahlenmengen	75
3.3.3	Kartesisches Produkt	76
3.3.4	Aufgaben zu Bezeichnungen für Mengen	77
3.3.5	Lösungen zu Bezeichnungen für Mengen	79
3.4	Summen und Produkte	80
3.4.1	Summensymbol	80
3.4.2	Produktsymbol	81
3.4.3	Aufgaben zu Summen- und Produkt-Symbol	82
3.4.4	Lösungen zu Summen- und Produkt-Symbol	84

Mathematik Vorkurs

3.5	Fakultät und Binomialkoeffizient.....	86
3.5.1	Fakultät	86
3.5.2	Binomialkoeffizient	87
3.5.3	Pascalsches Dreieck.....	89
3.5.4	Anwendung: Binomischer Lehrsatz.....	90
3.5.5	Aufgaben zu Fakultät und Binomialkoeffizient.....	91
3.5.6	Lösungen zu Fakultät und Binomialkoeffizient	93
3.6	Mathematische Beweistechniken	95
3.6.1	Direkte Beweise	95
3.6.2	Indirekte Beweise.....	96
3.6.3	Vollständige Induktion	98
4	Wichtige Funktionen	99
4.1	Gerade	99
4.1.1	Funktionsgleichung	99
4.1.2	Aufstellen einer Geradengleichung	100
4.1.3	Ausblick Regression.....	101
4.1.4	Aufgaben zu Geraden	102
4.1.5	Lösungen zu Geraden.....	103
4.2	Potenzfunktionen.....	104
4.2.1	Funktionsgleichung	104
4.2.2	Definitionsbereich.....	104
4.2.3	Eigenschaften	105
4.2.4	Graphen	106
4.2.5	Aufgaben zu Potenzfunktionen	107
4.2.6	Lösungen zu Potenzfunktionen	108
4.3	Exponentialfunktionen	109
4.3.1	Funktionsgleichung	109
4.3.2	Eigenschaften	110
4.3.3	Graph	111
4.3.4	Aufgaben zu Exponentialfunktionen.....	112
4.3.5	Lösungen zu Exponentialfunktionen	113
4.4	Logarithmusfunktionen	114
4.4.1	Definition des Logarithmus.....	114
4.4.2	Rechengesetze für Logarithmen	115
4.4.3	Allgemeine Funktionsgleichung.....	117
4.4.4	Eigenschaften der Funktion.....	117
4.4.5	Graph	118

Mathematik Vorkurs

4.4.6	Umrechnung von Logarithmusfunktionen.....	118
4.4.7	Umrechnung von Exponentialfunktionen.....	120
4.4.8	Aufgaben zu Logarithmusfunktionen	121
4.4.9	Lösungen zu Logarithmusfunktionen	123
4.5	Trigonometrische Funktionen	125
4.5.1	Definitionen	125
4.5.2	Winkel und Bogenmaß.....	126
4.5.3	Eigenschaften	127
4.5.4	Graphen	128
4.5.5	Wichtige Formeln für trigonometrische Funktionen	129
4.5.6	Aufgaben zu trigonometrischen Funktionen	131
4.5.7	Lösungen zu trigonometrischen Funktionen.....	133
4.6	Arkusfunktionen.....	135
4.6.1	Definitions- und Wertebereiche	135
4.6.2	Graphen	137
4.6.3	Aufgaben zu Arkusfunktionen	138
4.6.4	Lösungen zu Arkusfunktionen	139
4.7	Mathematischer Begriff der Funktion.....	140
4.7.1	Motivation.....	140
4.7.2	Definition des Begriffs der Funktion	141
4.7.3	Aufgaben zum Begriff der Funktion.....	142
4.7.4	Lösungen zum Begriff der Funktion	143

1 Mathematik – Wozu, Wie, Was?

1.1 Mathematik – Wozu?

Mathematik wird als separate Vorlesung am Anfang Ihres Studiums eine wichtige, für manche auch schwierige Rolle spielen – aber Sie auch darüber hinaus in anderen Vorlesungen ständig begleiten. Deswegen ist es wert, am Anfang eine erste Antwort auf die Frage zu geben, wozu das Ganze?

„Gibt es heute nicht Computer, die das „Rechnen“ übernehmen? Schon Taschenrechner können oft ja schon symbolisch differenzieren...“

Diese Frage kann man am besten beantworten, wenn man zunächst sortiert, was „Mathematik“ eigentlich ist.

1.1.1 Hintergrund: Aspekte der Mathematik

Man kann die Bedeutung von Mathematik in drei Aspekte einteilen:

1. Techniken und Fertigkeiten

Dies kennen Sie aus den Anfängen Ihrer Schulzeit: Mathematik = Rechnen, angefangen beim kleinen Einmaleins bis hin z.B. zu Differenzieren und Integrieren. Mathematik lernen heißt auch, gewisse Grundfertigkeiten einzuüben, so dass man Sie schnell und sicher beherrscht, ähnlich wie Fingerübungen beim Klavier.

2. Sprache

Jeder kennt mathematische Formeln. Diese benutzen eine spezifische Menge von Sprachelementen mit speziell definierter Bedeutung (Semantik) und speziellen Regeln, wie diese Symbole verwendet werden dürfen (Syntax). Mathematik lernen heißt auch, diese Sprachelemente zu lernen, ähnlich wie das Vokabel- und Grammatiklernen bei einer Fremdsprache.

3. Abstraktion und Konzepte

Mathematik betrachtet in der Regel keine Gegenstände oder Probleme der realen Welt. Statt von dem zeitlichen Verlauf eines Stroms über der Zeit wird von einer „Funktion f von x “ gesprochen, statt von Geschwindigkeiten oder Beschleunigungen von „Differenzialen“, statt vom Entwurf einer Steuerung von „Existenz, Stetigkeit, Eindeutigkeit“, etc.

Mathematik lernen scheint manchmal auch zu bedeuten, Lösungen für Probleme zu bekommen, die es scheinbar ohne Mathematik gar nicht geben würde.

1.1.2 Mathematische Aspekte im Alltag eines Ingenieurs

Wozu und wann werden diese Aspekte in Ihrem Berufsalltag wichtig werden?

1. Techniken und Fertigkeiten

Kein Ingenieur wird heute dazu angestellt, als „Rechenknecht“ Potenzen, Ableitungen oder Integrale zu berechnen. Diese Aufgaben übernehmen heute tatsächlich die Computer. Kann man deswegen auf diese Fertigkeiten komplett verzichten?

Am Beispiel des Einmaleins werden Sie sich diese Frage selber schon beantwortet haben: Es gibt schon lange Taschenrechner, die die Multiplikation für uns erledigen, trotzdem wäre es extrem mühsam, wenn wir nicht 95% oder mehr der im Leben anfallenden Multiplikationen im Kopf rechnen könnten.

Ähnlich ist es mit den ingenieur-mathematischen Grundtechniken und Fertigkeiten: Ableitungen, Integrale, komplexe Zahlen, Vektoren und Matrizen werden Ihnen in Ihrem Berufsalltag immer wieder begegnen, beim Lesen in Artikeln und Büchern, bei Vorträgen, in Diskussionen, etc. In allen diesen Fällen wäre es extrem unpraktisch, erst ihr symbolisches Mathematik-Programm auf dem Computer zu starten.

Deswegen ist es wichtig, dass wir Ihnen im Sinne von Fingerübungen gewisse Grundfertigkeiten im „höheren“ Rechnen auch ohne Computer und Taschenrechner vermitteln.

Auf der anderen Seite werden Sie natürlich jedes Integral, das Sie später in Ihrem Beruf, z.B. in einer für das Funktionieren einer Anwendung wichtigen Formel, berechnen, nicht nur von Hand oder im Kopf bestimmen, sondern mit Hilfe eines entsprechenden Mathematik-Programms überprüfen (dies gilt hoffentlich aber auch umgekehrt!). Insofern ist es sinnvoll, dies auch schon im Rahmen des Studiums auszuprobieren. Wir wollen Sie dazu ausdrücklich ermutigen, auch damit Sie mit den Stärken und Schwächen (nicht immer hat ja der Computer Recht) solcher Programme Erfahrungen sammeln.

Allerdings kann und soll die Mathematik-Vorlesung keine „Einführung in die Bedienung einer Mathematik-Software“ sein. Sie brauchen auch nicht zu befürchten, dass Sie entscheidende Nachteile in der Vorlesung oder Prüfung haben, wenn Sie auf den Kauf oder die Nutzung solcher Programme oder Taschenrechner (die ja trotz allem auch nicht ganz billig sind) verzichten.

2. Sprache

Die mathematische Sprache hat vor allem zwei Ziele:

- Präzision, d.h. ein Sachverhalt soll eindeutig und unmissverständlich beschrieben werden.
- Prägnanz, d.h. ein Sachverhalt soll so kurz wie möglich beschrieben werden.

Gerade weil sich Ingenieure in der Regel mit Aufgaben aus der realen Welt beschäftigen, arbeiten Sie oft mit Sachverhalten oder Algorithmen mit beträchtlicher Komplexität.

Betrachten Sie z.B. eine einfache Nachrichtenverbindung, bei der Daten von einem Sender zu einem Empfänger transportiert werden sollen. Dabei müssen die Daten codiert, komprimiert, verschlüsselt, in ein Trägersignal eingebettet, gesendet, empfangen, extrahiert, entschlüsselt, dekomprimiert und decodiert werden. All dies sind Abbildungen oder Funktionen im Sinne von Kapitel 4.7. Wenn Sie versuchen, alle diese Abläufe und Umformungen nur mit Hilfe der natürlichen Sprache zu formulieren, werden Sie einen mehrere Dutzende Seiten langen, wahrscheinlich kaum verständlichen Text erhalten. Spätestens an dieser Stelle werden Sie froh sein, wenn Sie über eine kompakte Formelsprache verfügen, die es Ihnen erlaubt, die oben genannten Algorithmen auf ein bis zwei Seiten zu beschreiben.

In der Geschichte der Technik lassen sich deswegen gewisse Durchbrüche und Fortschritte auch an der Entwicklung von Sprachelemente festmachen, mit denen ein komplexes Problem besser, d.h. oft prägnanter, beschrieben werden konnte.

Ein Beispiel dafür aus neuerer Zeit ist die Beschreibung des dynamischen Verhaltens von komplexen Systemen, z.B. einer komplexen Schaltung, der Bewegung von mehreren Körpern oder die Abläufe in einer Chemieranlage. Mit Hilfe von Vektoren und Matrizen gelingt es, die Beschreibung eines solchen Systems in einem einzigen Ausdruck zusammenzufassen:

$$\dot{\bar{x}} = A\bar{x}$$

Dies ist eine ungeheure Hilfe für die weitere Arbeit mit solchen Systemen, z.B. dem Entwurf „optimaler“ Steuerungen oder „robuster“ Regler. Moderne Regelungstechnik wäre ohne diese „Sprache“ kaum denkbar. Sie werden dies im Rahmen der Vorlesung Regelungstechnik genauer kennen lernen.

Präzision und Prägnanz sind die Voraussetzungen jeder Fachsprache, und die mathematische Sprache ist ein wesentlicher Teil der Fachsprache eines Ingenieurs.

Beide sind leider zugleich eine wesentliche Einstiegshürde für den Neuling. Dies gilt aber genauso für jede andere Fachsprache oder Sprache. „Vokabel- und Grammatiklernen“ ist immer Arbeit, aber fehlende Vokabeln und Grammatik bedeuten „rumstottern“ und „radebrechen“, dies gilt auch für die mathematische Ausdrucksweise eines Ingenieurs.

3. Abstraktion und Konzepte

Stellen Sie sich vor, Sie wollen an Ihrem Computer eine E-Mail an Ihre Freundin / Ihren Freund schreiben, und das Programm antwortet:

„Systemfehler: Nur zur Übertragung von wissenschaftlichen Texten geeignet“

Die ersten E-Mail-Systeme wurden nämlich zwischen amerikanischen Universitäten installiert, unter anderem mit dem Ziel, wissenschaftliche Daten auszutauschen.

Heute haben wir uns ganz selbstverständlich daran gewöhnt, mit E-Mail nicht nur beliebige Texte, sondern auch ganz andere Daten, z.B. Töne, Bilder, etc. verschicken zu können. Dies gelingt nur, weil die dahinterstehende Infrastruktur, wie z.B. Server oder Router, so weit wie möglich von den realen Dingen abstrahiert, und mit allgemeinen Konzepten wie „Information“, „Datenpaket“ oder „Datei“ operieren.

Dies gilt für viele gute Werkzeuge – und auch für die Mathematik. Ausgehend von realen Problemen wird versucht, die dahinterstehenden allgemeinen Fragestellungen zu formulieren, diese dann so allgemein wie möglich zu lösen und die Lösung dann natürlich wieder auf das konkrete Problem anzuwenden. Diese Schritte muss man immer zusammen sehen.

Dabei werden Sie vor allem in den entsprechenden Fachvorlesungen lernen, technische Probleme mit Hilfe von mathematischen Konzepten zu beschreiben bzw. die von der Mathematik bereitgestellten Lösungen anzuwenden, während die Mathematik-Vorlesung sozusagen für den abstrakten Teil zuständig ist.

Wäre es dann nicht einfacher, nur die Lösungen in Form von fertigen Rezepten zu bekommen, ohne den Umweg über die Abstraktion?

Dies wäre dann richtig, wenn Sie sich vorgenommen hätten, nur immer wieder Bestehendes zu reproduzieren. Dafür werden Sie aber wahrscheinlich nicht bezahlt werden. Die spezifische Fähigkeit des Ingenieurs besteht ja gerade darin, Bekanntes auf neue Fragestellungen anzuwenden bzw. soweit zu modifizieren, dass sich damit neue Anwendungen (Lösungen, Märkte) ergeben.

Angenommen z.B., Sie wollen Patienten mehr Mobilität ermöglichen und deswegen die Daten von Überwachungssensoren nicht mehr per Kabel sondern per Funkstrecke übertragen. Dabei stellen Sie fest, dass für die Übertragungsrate der Funkstrecke die Daten komprimiert werden müssen. Gott sei Dank ein bekanntes Problem, Algorithmen für die Komprimierung brauchen nicht mehr erfunden zu werden: Also ein fertiges Rezept, anwendbar nach Lehrbuch!? Leider stellen Sie aber fest, dass die Sie interessierenden Algorithmen entweder nur für Daten mit 8 Bit (ein Bit ist eine Stelle in einer Dualzahl) oder für 16 Bit als fertige Pakete vorhanden sind, die Daten ihres medizinischen Geräts aber 12 Bit haben. Spätestens dann sind Sie gezwungen, die bekannten Algorithmen zu verstehen, um Sie an genau den richtigen Stellen für 12 Bit zu modifizieren. Ohne Verständnis der Konzepte nur mit fertigen Rezepten wird Ihnen das nicht gelingen.

Abstraktion, Modellbildung, Entwicklung von allgemeinen Konzepten und Anwendung von bekannten Lösungen auf neue Probleme sind Kernaufgaben jedes Ingenieurs – und gleichzeitig die Triebfeder der Mathematik

1.2 Mathematik – Wie?

Wie wird Mathematik gelehrt und am besten gelernt? Auch das lässt sich wieder an den drei Aspekten von Kapitel 1.1.1 erläutern.

1.2.1 Techniken und Fertigkeiten

Rechentechniken werden in der Mathematik-Vorlesung eine Rolle spielen – und natürlich auch in der Prüfung gefragt werden. Einige Techniken und Grundkenntnisse, die Sie zu Beginn ihres Studiums kennen sollten, sind in den Kapiteln 2 und 4 wiederholt und zusammengefasst. Diese Inhalte, z.B. Rechnen mit Binomen, Lösen einer quadratischen Gleichung, Graphen der trigonometrischen Funktionen, werden in der Mathematik-Vorlesung und in anderen Vorlesungen immer wieder benötigt, ohne dass Sie jedes Mal wieder ausführlich erläutert werden können. Je besser Sie diese Grundlagen beherrschen, desto mehr können Sie sich dann auf die eigentlichen Inhalte konzentrieren.

In der Mathematik-Vorlesung werden Sie lernen Funktionen zu analysieren, zu differenzieren, zu integrieren und zu transformieren, mit Vektoren und Matrizen zu rechnen, Gleichungssystem und Differentialgleichungen zu lösen, Folgen und Reihen zu berechnen und mit komplexen Zahlen umzugehen.

Techniken und Fertigkeiten muss man trainieren. Mathematik ist nicht nur „Verstehen“, sondern auch Arbeit. So wie Wenige die Begabung von Mozart haben, ist nicht jeder ein mathematisches Genie wie Gauß oder Euler. Dies ist aber auch nicht notwendig: respektabel Klavier spielen kann jeder lernen. Genauso kann jeder von Ihnen respektabel Mathematik lernen, Sie brauchen dazu auf keine spezielle Begabung oder Erleuchtung zu warten.

Dazu gehört allerdings Training, d.h. ganz einfach auch selber rechnen bzw. Aufgaben und Probleme selber lösen. Es werden Ihnen dazu immer in ausreichender Zahl Aufgaben und Übungen angeboten werden. In diesem Skript gehören deswegen auch zu jedem Abschnitt Übungsaufgaben.

Ziel der Übungen ist nicht, Ihnen das Ergebnis der Rechenaufgabe mitzuteilen. Deswegen ist es auch nicht sinnvoll, Übungsstunden zu haben, in denen ein Professor, Tutor oder Student an der Tafel vorrechnet. Einziger Zweck der Übungen ist das „Selbermachen“. Dies ist ausschließlich Ihre eigene Verantwortung, dazu muss und wird Ihnen auch niemand Zeit oder Ort vorschreiben.

Es gibt allerdings noch einen zweiten wichtigen Lerneffekt: Zu erkennen, wann man selber nicht mehr weiterkommt und externe Hilfe benötigt. Diese Fähigkeit ist später auch im Beruf sehr hilfreich. Dazu ist in diesem Kurs die Betreuung da – und auch später im Studium wird Ihnen bei Fragen und Problemen immer weitergeholfen werden. Nutzen Sie dieses Angebot.

1.2.2 Sprache

Leider (oder Gott sei Dank) benützen nicht alle Techniker und Naturwissenschaftler weltweit die gleiche Sprache oder die gleichen Zeichen, siehe dazu auch Kapitel 3.1.

Die unabhängige Variable heißt nicht immer x , sondern manchmal auch t oder i oder l oder q , bei der Menge der natürlichen Zahlen ist die Null mal mit dabei und manchmal fehlt sie, Vektoren werden mit einem Pfeil oder einem Unterstrich oder einem Überstrich oder in Fettdruck dargestellt. Sie werden dies auch an der Fachhochschule Konstanz bemerken. (Allen guten Texten gemeinsam aber ist: Mathematische Formelsprache wird definiert und dann möglichst konsequent verwendet. In diesem Skript finden Sie die entsprechenden Definitionen in Kapitel 3).

Ziel ist es deswegen, dass Sie den Umgang mit einer formalen Sprache beherrschen lernen, ohne dabei für immer auf bestimmte Namen oder Symbole festgelegt zu sein. Es ist also durchaus nicht Schlamperei sondern Absicht, wenn die unabhängige Variable in der Vorlesung oder im Studium statt x mal t heißt.

Wie bei den Fertigkeiten oben erfordert dies Übung und Gewöhnung durch wiederholte Verwendung. Sätze und Aussagen werden in der Mathematik-Vorlesung deswegen auch bewusst immer wieder in Formelsprache ausgedrückt, auch wenn bei einfachen Zusammenhängen eine Textform ebenfalls möglich wäre. Je besser Sie aber an einfachen Beispielen mit dieser Form vertraut werden, desto eher werden Sie später die komplizierteren Formeln verstehen.

Versuchen Sie auch immer wieder bei Ihren eigenen Arbeiten, z.B. bei Übungsaufgaben, die entsprechende mathematische Sprache so konsequent wie möglich zu benutzen.

1.2.3 Abstraktion und Konzepte

Trotz der beiden bisher genannten Punkte (Fertigkeiten und Sprache), das wichtigste Ziel der Mathematik ist, Ihnen ein Verständnis der verwendeten Konzepte zu vermitteln.

Auch dieses Verständnis gewinnt man wieder am besten durch Anwendung und Verwendung. Eine wichtige solche Verwendung eines mathematischen Konzepts ist dabei häufig die Begründung eines darauf aufbauenden Konzepts, z.B. in einem mathematischen Beweis.

In diesem Sinne sind mathematische Beweise nichts Anderes als Übungsaufgaben zum Trainieren der vermittelten Konzepte. Beweise werden nicht deswegen vorgeführt, weil wir sonst befürchten, dass Sie uns nicht glauben, sondern um die dahinterliegenden und verwendeten Konzepte zu erklären und Ihre Anwendung zu üben.

Wahrscheinlich werden die wenigsten von Ihnen später neue mathematische Beweise finden müssen, trotzdem ist es wichtig, dass Sie Beweise und Beweistechniken verstehen.

- Sie üben damit die Verwendung der gelernten Konzepte und
- Sie können beurteilen, wie Sie im Sinne von Kapitel 1.1.2 bekannte Rezepte nicht nur monoton reproduzieren, sondern modifizieren bzw. in neuen Zusammenhängen verwenden können.

Betrachten Sie also mathematische Beweise nicht als ein überflüssiges Übel, sondern als die eigentliche Herausforderung an Ihren Ingenieursgeist – und genießen Sie eventuell auch die „Schönheit“ und „Eleganz“ mancher Varianten.

1.2.4 Aufgaben zur Methodik der Mathematik

Das Parkplatz-Problem

Auf einem Parkplatz stehen PKWs und Motorräder ohne Beiwagen. Zusammen seien es n Fahrzeuge mit insgesamt r Rädern. Geben Sie einen Algorithmus an, um z.B. in einem Computerprogramm die Zahl der PKWs aus den Zahlen r und n zu berechnen.

Das MU-Rätsel

Dieses Rätsel soll den Umgang mit formalen Systemen demonstrieren, es ist aus dem Buch

Gödel, Escher, Bach,
Douglas R. Hofstadter
Klett-Cotta Verlag, 1985

Gegeben ist ein formales System, das MIU-System.

Es hat folgende Eigenschaften:

- Es verwendet nur drei Buchstaben des Alphabets: **M, I, U**
- Aus diesen drei Buchstaben werden Ketten (Wörter des Systems) gebildet, bei denen die Buchstaben eine feste Reihenfolge besitzen, z.B. **MIUIU**

In diesem System ist folgende Aufgabe gestellt:

- Erzeugen Sie die Kette **MU** aus der Anfangskette **MI**.

Dazu bietet das MIU-System die folgenden Umformungsregeln:

Regel 1: An eine Kette, deren letzter Buchstabe ein **I** ist, kann ein **U** angehängt werden.

Beispiel: **MIIII** kann umgeformt werden zu **MIIIIU**.

Regel 2: Eine Kette der Form **Mx** (wobei x für eine beliebige Buchstabenfolge steht) kann umgeformt werden zu **Mxx**.

Beispiel: **MIU** kann umgeformt werden zu **MIUIU**.

Regel 3: Die Buchstabenfolge **III** an einer beliebigen Stelle der Kette kann durch ein **U** ersetzt werden.

Beispiel: **MUIIU** kann umgeformt werden zu **MUUU**.

Regel 4: Die Buchstabenfolge **UU** an einer beliebigen Stelle der Kette kann gestrichen werden.

Beispiel: **MUUU** kann umgeformt werden zu **MU**.

Beim Arbeiten mit dem MIU-System, dürfen Sie nur diese vier Regeln (Rechengesetze) anwenden.

Viel Spaß beim „Rechnen“, aber seien Sie nicht frustriert, wenn Ihnen die Umformung nicht gelingt. Schauen Sie vielleicht trotzdem nicht in die Lösung, sondern überlegen Sie, wo das Problem liegt.

Anmerkung:

Was hat das MU-Rätsel mit Mathematik zu tun?

1. Das MIU-System ist wie die Mathematik ein formales System, in dem gewisse Regeln gelten, und in dem Sie ausgehend von einem bekannten Satz (**MI**), eine neue Behauptung **MU** „beweisen“, d.h. mit Hilfe der geltenden Regeln ableiten, sollen.
2. Sie werden schnell feststellen, dass die Lösung nicht so trivial ist. Ähnlich wie bei manchen praktischen Anwendungsproblemen, bei denen man manchmal herumknobelt und doch durch Probieren nicht auf die Lösung kommt. Dann kann es helfen, einen Schritt zurückzutreten und mit ein wenig Abstraktion das Problem systematisch anzugehen.

1.2.5 Lösungen zur Methodik der Mathematik

Lösung des Parkplatz-Problems

Es sei P die Zahl der PKWs und M die Zahl der Motorräder. Aus dem Gleichungssystem

$$P + M = n$$

$$4P + 2M = r$$

ergibt sich zunächst

$$P = \frac{r - 2n}{2}.$$

Dies ist als Algorithmus aber keineswegs ausreichend, wie die folgenden Beispiele zeigen:

$n = 3$ und $r = 9$ ergibt $P = 1,5$, d.h. „anderthalb PKW“

$n = 5$ und $r = 2$ ergibt $P = -4$, d.h. „es fehlen vier PKW“

$n = 2$ und $r = 10$ ergibt $P = 3$, d.h. „es gibt 3 PKW unter 2 Fahrzeugen“

Der vollständige Algorithmus muss also lauten:

Wenn r und n ganze positive Zahlen sind, r gerade ist und außerdem gilt

$2n \leq r \leq 4n$, dann ist $P = \frac{r - 2n}{2}$, anderenfalls gibt es keine Lösung.

Wenn nur die „unvollständige“ Formel in einem Programm implementiert würde, käme es zu den oben genannten paradoxen Ergebnissen, mit entsprechenden Folgen für die weitere Verarbeitung (z.B. wenn Rechnungen erstellt würden). Es kommt gar nicht so selten vor, dass so etwas übersehen wird.

Lösung des MU-Rätsels

Durch Herumprobieren werden Sie verschiedene Ketten, mal längere, mal kürzere, erzeugt haben.

Vielleicht sind Sie dann darauf gestoßen, dass das Problem anscheinend an den **I** liegt. Es gelingt einfach nicht, die **I** komplett zu löschen, es bleibt immer eines übrig.

Wenn Sie jetzt einen Schritt zurücktreten und abstrahieren, so besteht die Aufgabe darin, den **I**-Gehalt, d.h. die Anzahl der **I** in einer Zeichenkette, auf Null zu bringen.

Es würde auch schon reichen, wenn der **I**-Gehalt ein Vielfaches von drei wäre, da ja dann mit Regel 3, alle **I** sukzessive gestrichen werden könnten.

Ausgehend von dieser Überlegung kann man die Regeln daraufhin analysieren, wie mit Ihnen der **I**-Gehalt verändert wird:

Regel 1 verändert den **I**-Gehalt überhaupt nicht, da nur ein **U** angehängt wird. Das gleiche gilt für Regel 4, bei der nur zwei **U** gestrichen werden.

Für Regel 3 gilt: Wenn der **I**-Gehalt vor Anwendung der Regel ein Vielfaches von drei ist, dann ist er es auch danach, umgekehrt, wenn der **I**-Gehalt kein Vielfaches von drei ist, dann ist er es auch danach nicht. Regel 3 kann also nicht dazu verwendet werden, ein Vielfaches von drei als **I**-Gehalt zu erzeugen, wenn die Ausgangskette kein Vielfaches von drei als **I**-Gehalt hat.

Bleibt nur Regel 2. Diese verdoppelt den **I**-Gehalt, d.h.

$$\mathbf{I}\text{-Gehalt}_{\text{neu}} = 2 \cdot \mathbf{I}\text{-Gehalt}_{\text{alt}}$$

Falls in dieser Gleichung $\mathbf{I}\text{-Gehalt}_{\text{neu}}$ ein Vielfaches von 3 sein soll, muss die drei auch in $\mathbf{I}\text{-Gehalt}_{\text{alt}}$ enthalten sein (da die rechte Seite der Gleichung ja alle Teiler der linken Seite enthalten muss, und 2 offensichtlich nicht durch drei teilbar ist), d.h. $\mathbf{I}\text{-Gehalt}_{\text{alt}}$ muss bereits ein Vielfaches von drei sein. Also kann auch Regel 2 nicht dazu verwendet werden, ein Vielfaches von drei als **I**-Gehalt zu erzeugen, wenn die Ausgangskette kein Vielfaches von drei als **I**-Gehalt hat.

Zusammenfassend kann man also zeigen: keine Regel erzeugt aus einem **I**-Gehalt, der kein Vielfaches von drei ist, einen **I**-Gehalt als Vielfaches von drei.

Dies bedeutet, man kann die Kette **MU** nicht aus der Kette **MI** bilden.

Ich hoffe, das Rätsel hat Ihnen trotzdem Spaß gemacht.

1.3 Mathematik – Was?

Mathematik gliedert sich in viele Themengebiete, die Sie im Studium mehr oder minder intensiv kennen lernen werden. An dieser Stelle soll deswegen nur eine kurze Übersicht über die wichtigsten und großen Teilgebiete dieses Spektrums gegeben werden.

1.3.1 Arithmetik

Die Arithmetik ist die Lehre von den Zahlen und ihren Verknüpfungen, d.h. ursprünglich vom klassischen Rechnen (Brüche, Potenzen, Logarithmen, etc.). Sie werden davon einiges in Kapitel 2 wiederfinden.

Obwohl Sie vielleicht hofften, mit dem „Rechnen lernen“ im wesentlichen fertig zu sein werden Sie im Studium zwei wichtige Teilgebiete der Arithmetik eventuell neu kennen lernen: die Kombinatorik bzw. Wahrscheinlichkeitsrechnung und die komplexen Zahlen.

Erstere ist z.B. im Bereich der Nachrichten und Kommunikationstechnik wichtig, unter anderem zum Verständnis des Begriffs der Information im technischen Sinne.

Letztere sind eine Erweiterung des Zahlenraums, ursprünglich getrieben von der Suche nach Lösungen für Gleichungen des Typs $x^2 + 1$. Für komplexe Zahlen werden Sie wieder ganz neu lernen müssen zu addieren und zu multiplizieren.

Im Zeitalter der Computer bekommt dieser Bereich in Form der numerischen Mathematik, d.h. der zahlenmäßigen Behandlung von mathematischen Problemen, eine neue, wichtige Bedeutung. Numerische Verfahren werden vor allem in den jeweiligen Fachvorlesungen behandelt.

1.3.2 Algebra

Algebra ist ursprünglich die Lehre von Gleichungen und ihren Lösungen. Im Studium wird Ihnen das vor allem in Form der linearen Algebra, den Methoden und Werkzeugen zur Lösung von linearen Gleichungssystemen begegnen. Lineare Algebra hat sich dabei zu einem großen, weit über das Thema Gleichungssysteme hinaus anwendbaren Werkzeugkasten entwickelt, in dem Sie Vektoren, Determinanten und Matrizen kennen lernen werden. Diese Werkzeuge sind z.B. auch eine wesentliche Grundlage moderner Regelungstechnik.

Darüber hinaus versteht man unter Algebra heute die allgemeine Untersuchung von mathematischen Strukturen, die durch Verknüpfungen definiert sind. Zum Beispiel hat die Menge der reellen Zahlen mit den Verknüpfungen „Plus“ und „Mal“ gewisse Eigenschaften wie Distributivgesetz und Assoziativgesetz. Diese Eigenschaften erlauben das Rechnen (z.B. Lösen von Gleichungen) in solchen Strukturen. Gesetze,

die für eine Struktur bewiesen sind, können für andere Strukturen vom gleichen Typ sofort übertragen werden.

Im Studium wird dieser Aspekt am Beispiel der Struktur eines Vektorraums verwendet. Vektoren sind Ihnen eventuell in der Schule bereits als „Pfeile“ im Raum begegnet. Eine wichtige Eigenschaft besteht darin, dass jeder Punkt im Raum als Summe von so genannten Basisvektoren dargestellt werden kann. Dies ist der Grundgedanke eines Koordinatensystems, bei dem die Basisvektoren die Einheitsvektoren in x -, y - und z -Richtung sind.

Sie werden später sehen, dass auch Funktionen einen Vektorraum bilden können. Damit können Konzepte, die Sie von „Pfeilen im Raum“ kennen auch auf Funktionen übertragen werden. Speziell gibt es auch für Funktionen gewisse Basisfunktionen, aus denen (fast) jede andere Funktion aufgebaut werden kann. Diese formen somit ein Koordinatensystem, in dem jede Funktion durch ihre Koordinaten ausgedrückt werden kann. Diese Idee, z.B. in Form der Fourier-Transformation, ist eine wesentliche Grundlage der Signalverarbeitung, z.B. bei der Komprimierung von Musikdaten in MP3-Format. Komprimierung bedeutet dabei, diejenigen Basisfunktionen bei der Übertragung wegzulassen, die keine relevanten Informationen liefern, z.B. weil Ihre Frequenz außerhalb des menschlichen Hörbereichs liegen.

1.3.3 Analysis

Analysis ist in Abgrenzung zur Arithmetik das Teilgebiet der Mathematik, in dem mit Grenzwerten gearbeitet wird. Beginnend in der Renaissance ist dieser Zweig vor allem angetrieben von Aufgaben und Problemen in den Naturwissenschaften entstanden. Die wesentlichen Bereiche sind die Differentialrechnung und die Integralrechnung, und damit ein sehr großes Anwendungsspektrum beginnend mit der allgemeinen Theorie von Funktionen und ihren Eigenschaften (Stetigkeit, Differenzierbarkeit) bis hin zu Differentialgleichungen zur Beschreibung und Analyse von dynamischen Systemen.

Analysis in all diesen Formen, beginnend mit den Eigenschaften einer Funktion über Differentialrechnung und Integralrechnung bis hin zu der Lösung von Differentialgleichungen, nimmt deswegen einen breiten Raum in der Mathematik-Vorlesung ein.

1.3.4 Geometrie

Die Geometrie als die Lehre von der Größe und Gestalt von Dingen hat naturgemäß für Elektrotechniker eine geringere Bedeutung. Sie müssen sich nicht mit Abrollkurven von Getriebeelementen oder dergleichen beschäftigen. Geometrie wird Ihnen deswegen hauptsächlich in der Form der analytischen Geometrie begegnen, z.B. zur Beschreibung von elektrischen Feldern im Raum.

2 Rechentechniken

2.1 Brüche

2.1.1 Erweitern und Kürzen

Erweitern

Beim Erweitern werden Zähler und Nenner eines Bruches mit demselben Faktor multipliziert, dabei ändert sich nur die Form, der Wert des Bruches bleibt unverändert.

$$\frac{a}{b} = \frac{ac}{bc} \quad c \in \mathbf{R} \setminus \{0\} \quad (2.1.1)$$

Beispiele:

$$\frac{4x}{5} \quad \text{erweitert mit } 7y: \quad \frac{28xy}{35y}$$

$$\frac{4x}{5} + \frac{3}{7y} = \frac{28xy}{35y} + \frac{15}{35y}$$

Kürzen

Beim Kürzen wird Zähler und Nenner durch einen gemeinsamen Faktor dividiert (gekürzt). Dabei verändert sich der Wert des Bruches nicht.

$$\frac{ma}{mb} = \frac{a}{b} \quad m \neq 0 \quad (2.1.2)$$

Beispiel:

$$\frac{4ax + 2bx}{4ax - 4bx} = \frac{2x(2a + b)}{4x(a - b)} = \frac{1}{2} \frac{(2a + b)}{(a - b)}$$

2.1.2 Grundrechenarten

Addition / Subtraktion

Brüche werden addiert bzw. subtrahiert, indem man die Einzelbrüche auf den Hauptnenner erweitert und dann die Zähler addiert bzw. subtrahiert. Der Hauptnenner ist das kleinste gemeinsame Vielfache der Einzelnenner.

$$\frac{a}{b} \pm \frac{c}{d} = \frac{a \cdot d \pm b \cdot c}{b \cdot d} \quad (2.1.3)$$

Beispiele:

$$\frac{5}{6} + \frac{3}{4} = \frac{5 \cdot 2}{6 \cdot 2} + \frac{3 \cdot 3}{4 \cdot 3} = \frac{10 + 9}{12} = \frac{19}{12}$$

$$\frac{3m}{m+n} - 2 = \frac{3m}{m+n} - \frac{2(m+n)}{(m+n)} = \frac{3m - 2(m+n)}{m+n} = \frac{m - 2n}{m+n}$$

Multiplikation

Zwei Brüche werden multipliziert, indem man ihre Zähler und ihre Nenner miteinander multipliziert.

$$\frac{a}{b} \cdot \frac{c}{d} = \frac{a \cdot c}{b \cdot d} \quad (2.1.4)$$

Beispiele:

$$\frac{3x}{4} \cdot \frac{5}{7y} = \frac{3x \cdot 5}{4 \cdot 7y} = \frac{15x}{28y}$$

$$\left(\frac{1}{x} - \frac{1}{y} \right) \cdot (x+y) = \frac{x+y}{x} - \frac{x+y}{y} = \frac{x}{x} + \frac{y}{x} - \frac{x}{y} - \frac{y}{y} = \frac{y}{x} - \frac{x}{y}$$

Division

Zwei Brüche werden dividiert, indem man mit dem Kehrwert des Divisors multipliziert.

$$\frac{a}{b} \div \frac{c}{d} = \frac{a}{b} \cdot \frac{d}{c} \quad (2.1.5)$$

Beispiel:

$$\frac{24a^2}{7b} \div \frac{6a}{b} = \frac{24a^2}{7b} \cdot \frac{b}{6a} = \frac{4}{7}a$$

Darstellung als Mehrfachbrüche

Im Zähler und Nenner von Brüchen kann wieder ein Bruch stehen. Berücksichtigt man, dass der Bruchstrich ebenso ein Divisionszeichen ist wie der Doppelpunkt und beachtet man die Regeln für die Division von Brüchen, so kann der einfache Doppelbruch leicht umgeformt werden.

$$\frac{\frac{a}{b}}{\frac{c}{d}} = \frac{a}{b} \div \frac{c}{d} = \frac{a \cdot d}{b \cdot c} \quad (2.1.6)$$

Beispiel:

$$\frac{\frac{1}{(x-y)} - \frac{1}{(x+y)}}{\frac{y}{x+y}} = \frac{(x+y) - (x-y)}{(x-y)(x+y)} = \frac{2y}{(x-y)(x+y)} \cdot \frac{x+y}{y} = \frac{2}{x-y}$$

2.1.3 Anwendung: Umrechnen von Einheiten

Eine wichtige Anwendung der Bruchrechnung im alltäglichen Leben des Ingenieurs ist das Umrechnen von Einheiten in Ausdrücken, z.B. einer Geschwindigkeit von $\frac{cm}{s}$ in $\frac{km}{h}$.

Mit den Beziehungen $km = 10^5 cm$ und $h = 3600s$ und (2.1.6) ist dies einfache Bruchrechnung, z.B.

$$50 \frac{cm}{s} = 50 \cdot \frac{\frac{km}{10^5}}{\frac{h}{3600}} = 50 \frac{3600}{10^5} \frac{km}{h} = 1,8 \frac{km}{h}$$

Bevor man unnötige Fehler macht, sollte man im Zweifel solche Beziehungen lieber etwas ausführlicher hinschreiben.

2.1.4 Aufgaben zu Brüchen

Berechnen Sie die folgenden Ausdrücke und vereinfachen Sie soweit wie möglich.

1	$\frac{\frac{3}{2} - 5}{\frac{5}{2} - 3}$
2	$\frac{\frac{67}{15} - 7 \cdot \frac{\frac{3}{5} - \frac{1}{2} \cdot \left(\frac{3}{4} + \frac{3}{2} - \frac{5}{4}\right)}{\frac{1}{5} \cdot \left(\frac{3}{8} + \frac{1}{2}\right)}}{1 - \frac{2}{3} \cdot \left(2 - \frac{6}{5}\right)}$
3	$\frac{r+1}{r-1} - 1$
4	$\frac{6x}{7x-14} - \frac{12}{7x-14}$
5	$\frac{ac}{9b} \cdot \left(7b^2 + \frac{39}{2}b^2 + \frac{1}{2}b^2\right)$
6	$\left(\frac{ac - bc}{a^2b - ab^2} \cdot \frac{ab}{a + b}\right)$
7	$\frac{98x^2}{15ab} : 49x$
8	$\frac{15mn}{2r} : (-3mn^2)$
9	$\frac{1 + \frac{1}{x}}{1 - \frac{1}{x}}$

10	$\frac{2x}{2x+2} - \frac{3x}{3x+3} + \frac{5x}{5x+5}$
11	$\frac{\frac{a+1}{a-1} - 1}{1 + \frac{a+1}{a-1}}$
12	$\left(\frac{2-x}{1+x} \cdot \frac{x-1}{x+2} \right) : \frac{x-2}{x+2}$
13	$\frac{\frac{1}{a^2} - \frac{2}{ab} + \frac{1}{b^2}}{\frac{1}{a^2} - \frac{1}{b^2}}$
14	$\left(\frac{27a^2 - 12}{3a^2 - 75} : \frac{8 - 12a}{a + 5} \right) : \frac{2 + 3a}{20 - 4a}$

Führen Sie folgende Umrechnungen durch:

15	$20 \frac{mV}{cm^3}$ in die Einheit $\frac{V}{m^3}$
16	$73 \frac{km}{h}$ in die Einheit $\frac{m}{s}$
17	$73 \cdot 10^{-5} \frac{mV \cdot kA}{mm^2}$ in die Einheit $\frac{VA}{m^2}$

2.1.5 Lösungen zu Brüchen

1	7
2	1
3	$\frac{2}{r-1}$
4	$\frac{6}{7}$
5	$3abc$
6	$\frac{c}{a+b}$
7	$\frac{2x}{15ab}$
8	$-\frac{5}{2rn}$
9	$\frac{x+1}{x-1}$
10	$\frac{x}{1+x}$
11	$\frac{1}{a}$
12	$\frac{1-x}{1+x}$
13	$\frac{b-a}{a+b}$
14	1
15	$20000 \frac{V}{m^3}$

16	$20,28 \frac{m}{s}$
17	$730 \frac{VA}{m^2}$

2.2 Potenzen

2.2.1 Grundlagen

Definition mit ganzzahligem Exponenten

$$a^n = \underbrace{a \cdot \dots \cdot a}_{n\text{-Terme}} \quad n \in \mathbf{N} \quad (2.2.1)$$

In dieser Formel bezeichnet man a als Basis und n als Exponenten.

Allgemeine Vereinbarung:

$$a^0 = 1 \quad a \in \mathbf{R} \setminus \{0\} \quad (2.2.2)$$

Spezielle Basen:

$$1^n = 1$$

$$0^n = 0 \text{ für } n \neq 0$$

Vorsicht:

0^0 ist nicht definiert!

Addition

Potenzen von Variablen lassen sich in algebraischen Summen nur so zusammenfassen, dass man jeweils gleiche Potenzen mit gleicher Basis zusammenfasst. (2.2.3)

Beispiele:

$$3^2 + 3^4 = 9 + 81 = 90$$

$$(-a)^3 - a + 4a^3 = -a^3 - a + 4a^3 = 3a^3 - a$$

2.2.2 Multiplikation

Potenzen mit gleicher Basis

Beispiel für die mit Multiplikation von Potenzen mit *gleicher Basis*:

$$a^3 \cdot a^2 = a \cdot a \cdot a \cdot a \cdot a = a^5$$

Allgemein gilt, Potenzen mit gleichen Basen werden multipliziert, indem man die Basis mit der *Summe der Exponenten* der Faktoren potenziert:

$$a^m \cdot a^n = a^{m+n} \quad (2.2.4)$$

Beispiele:

$$5a^6 \cdot 7a^3 \cdot 3a = 105a^{10}$$

$$a^3 \cdot a^4 = a^7$$

$$(a+b)^{n-3} \cdot (a+b)^{5-n} = (a+b)^2$$

Multiplikation von Potenzen mit gleichem Exponenten

Beispiel für die mit Multiplikation von Potenzen mit *gleichem Exponenten*:

$$a^3 \cdot b^3 = a \cdot a \cdot a \cdot b \cdot b \cdot b = (ab)(ab)(ab) = (ab)^3$$

Allgemein gilt, Potenzen mit gleichem Exponenten werden multipliziert, indem man das Produkt der Basen mit dem gemeinsamen Exponenten potenziert:

$$a^n \cdot b^n = (ab)^n \quad (2.2.5)$$

Beispiele:

$$(x+1)^2 \cdot (x-1)^2 = ((x+1)(x-1))^2 = (x^2 - 1)^2$$

$$-8x^3y^3 = (-2)^3 x^3 y^3 = (-2xy)^3$$

Vorsicht

Für die allgemeine Multiplikation von Potenzen, die weder eine gleiche Basis noch einen gleichen Exponenten haben, lässt sich **keine** allgemeine Umformung angeben.

z.B. $3^5 \cdot 4^2$ ist ungleich(!) $(3 \cdot 4)^{5+2}$

Beweis: Selber nachrechnen!

2.2.3 Potenzen von Potenzen

Allgemein gilt, eine Potenz wird potenziert, indem man die Basis mit dem Produkt der beiden Exponenten potenziert.

$$(a^n)^m = a^{m \cdot n} \quad (2.2.6)$$

Begründung:

$$(a^n)^m = \underbrace{a^n \cdot a^n \cdot \dots \cdot a^n}_{m \text{ mal}} = \underbrace{a \cdot a \cdot \dots \cdot a}_{m \cdot n \text{ mal}} = a^{m \cdot n}.$$

Wegen der Vertauschbarkeit der Faktoren in einem Produkt gilt stets

$$(a^n)^m = a^{m \cdot n} = (a^m)^n.$$

Beispiele:

$$(a^2)^3 = a^6$$

$$(4a^2)^3 = 4^3 a^6 = 64 a^6$$

$$\text{aber } a^{(2^3)} = a^8$$

2.2.4 Negative Exponenten

Definition

Ausgangspunkt ist die Beziehung $a^0 = 1$.

Wendet man die Rechenregel (2.2.4) an, so ergibt sich

$$a^0 = a^{n-n} = a^n \cdot a^{-n} = 1 \text{ oder } a^n = \frac{1}{a^{-n}}$$

Deswegen vereinbart man allgemein für negative Exponenten:

$$a^{-n} = \frac{1}{a^n} \quad a \neq 0 \quad (2.2.7)$$

Die Einschränkung $a \neq 0$ ist notwendig, um die Division durch 0 auszuschließen.

Beispiel:

$$2^{-3} = \frac{1}{2^3} = \frac{1}{8} = 0,125$$

Division

Der Exponent des Quotienten ist gleich der Differenz der Exponenten von Dividend und Divisor.

$$\frac{a^m}{a^n} = a^{m-n}, \quad (a \neq 0) \quad (2.2.8)$$

Potenzen mit gleichem Exponenten werden dividiert, indem man ihre Basen dividiert und diesen Quotienten mit dem gemeinsamen Exponenten potenziert.

$$\frac{a^n}{b^n} = \left(\frac{a}{b}\right)^n, \quad (b \neq 0) \quad (2.2.9)$$

Beispiele:

$$a^{-2} x^4 \cdot ax^{-3} = a^{-1} x = \frac{x}{a}$$

$$\frac{(-2ax)^5}{8ax^6} = \frac{-2^5 a^5 x^5}{2^3 ax^6} = \frac{-2^2 a^4}{x} = -\frac{4a^4}{x}$$

$$(a^3 b^2)^n \div (a^2 b^3)^n = \left(\frac{a^3 b^2}{a^2 b^3}\right)^n = \left(\frac{a}{b}\right)^n$$

2.2.5 Aufgaben zu Potenzen

Berechnen Sie die folgenden Ausdrücke bzw. vereinfachen Sie soweit wie möglich.

1	-3^{-4}
2	$\left(\frac{3}{4}\right)^{-2} \cdot \left(\frac{4}{3}\right)^{-3}$
3	$\left(\frac{a}{b}\right)^2 : \left(\frac{b^2}{a}\right)^{-7}$
4	$a^{m-n+1} \cdot a^{m+n-8}$
5	$(-a^{-1}) \cdot (-a^{-1}) \cdot (-a^{-1}) \cdot (-a^{-1})$
6	$\frac{a^{n+1} \cdot a^{n+1} \cdot a^n}{a^0 \cdot a^n \cdot a^{n-1}}$
7	$\left(\frac{a}{b}\right)^n \cdot \left(\frac{b}{c}\right)^n \cdot \left(\frac{c}{a}\right)^{n+1}$
8	$\frac{6a^5b^3c^{n+1}}{5x^3yz^{n+4}} \div \frac{3a^3b^4c}{10x^4y^nz^5}$
9	$((-3)^3)^2$
10	$((-3)^{-3})^2$
11	$(-3)^{(3^2)}$
12	$\frac{(a^3b^4)^3}{(a^2b^3)^2}$
13	$\frac{(9xy^3)^3 \cdot (8x^4y)^5}{(12x^2y)^4 \cdot (6x^5y^3)^3}$

14	$\frac{18x^{a+4}}{2y^{5a+7}} \cdot \frac{4x^{7-3a}}{9y^{8+5a}}$
15	$\left(\frac{2xb^3}{3ya^3}\right)^3 \cdot \left(\frac{15x^2a^3}{8y^3b}\right)^2 \div \left(\frac{25x^3b^3}{12y^4a}\right)^2$
16	$\frac{1}{\frac{1}{\frac{1}{\frac{1}{x^{-3}}}}}$
17	$\frac{5^x + 3^x}{8^y}$
18	$\frac{y^n + 2y^{n-1}}{y^{n-2}x^{n-2} + 2y^{n-3}}$
19	$\frac{(rs + rt)^{m+3} u^{m+1}}{(rsu + rut)^{m-2}}$
20	$\frac{45xa^3 \cdot 9y^n (a-1)^2}{9yb^3 \cdot 30x^n (a+1)^2} \cdot \frac{9y^{n-1}(1-a)^3}{24x^{n+1}(1+a)^2}$
21	$(x^{5n+3} + x^{4n+5} - x^{3n+4}) : x^{2n+3}$

Schreiben Sie die folgenden Ausdrücke in der Form $a \cdot 10^m$ (mit $1 < a < 10$).

22	334000
23	2798,5
24	0,00000123
25	0,0002 · 0,000004
26	1000000 · 0,0003

2.2.6 Lösungen zu Potenzen

1	$-\frac{1}{81}$
2	$\frac{3}{4}$
3	$\frac{b^{12}}{a^5}$
4	a^{2m-7}
5	$\frac{1}{a^4}$
6	a^{n+3}
7	$\frac{c}{a}$
8	$4 \frac{a^2 c^n x \cdot y^{n-1}}{b \cdot z^{n-1}}$
9	729
10	$\frac{1}{729}$
11	-19683
12	$a^5 b^6$
13	$\frac{16}{3} y$
14	$\left(\frac{9}{2}\right)^2 x^{4a-3} y$
15	$\frac{6}{25} \frac{bx}{ay}$

16	x^{-3}
17	Keine Vereinfachung möglich ($\frac{5^x + 3^x}{8^y} = \frac{8^x}{8^y} = 8^{x-y}$ wäre falsch)
18	$\frac{y^3 + 2y^2}{yx^{n-2} + 2}$
19	$r^5(s+t)^5 u^3$
20	$\frac{4a^3 x^2}{b^3(1-a)}$
21	$x^{3n} + x^{2n+2} - x^{n+1}$
22	$3,34 \cdot 10^5$
23	$2,7985 \cdot 10^3$
24	$1,23 \cdot 10^{-6}$
25	$8 \cdot 10^{-10}$
26	$3 \cdot 10^2$

2.3 Wurzeln

2.3.1 Definition

Die n -te Wurzel $\sqrt[n]{a}$ ist diejenige (positive) Zahl, die mit n potenziert a ergibt, d.h. für die n -te Wurzel gilt folgende Definitionsgleichung:

$$\left(\sqrt[n]{a}\right)^n = a \quad a \geq 0 \quad (2.3.1)$$

Man führt folgende Schreibweise ein:

$$\sqrt[n]{a} = a^{\frac{1}{n}} \quad (2.3.2)$$

Damit ergibt sich aus den beiden Gleichungen mit (2.2.6):

$$\left(\sqrt[n]{a}\right)^n = \left(a^{\frac{1}{n}}\right)^n = a^{\frac{n}{n}} = a^1$$

Allgemeine Schreibweise

$$a^{\frac{m}{n}} = \sqrt[n]{a^m} \quad (2.3.3)$$

Alle Regeln der Potenzrechnung, insbesondere (2.2.3), (2.2.4), (2.2.5), (2.2.6) und (2.2.8), gelten auch für das Rechnen mit rationalen bzw. reellen Exponenten (Wurzeln). (2.3.4)

Beispiele:

$$\begin{aligned} \left(\sqrt[3]{4}\right)^2 &= \sqrt[3]{4^2} \\ \sqrt[3]{a^5} \cdot \left(\sqrt{a}\right)^3 &= a^{\frac{5}{3}} \cdot a^{\frac{3}{2}} = a^{\frac{19}{6}} = \sqrt[6]{a^{19}} \end{aligned}$$

2.3.2 Aufgaben zu Wurzeln

Berechnen bzw. vereinfachen Sie die folgenden Ausdrücke bzw. schreiben Sie die Ausdrücke als Potenzen.

1	$\sqrt{a} \cdot \sqrt{3a}$
2	$az \div \sqrt{\frac{a}{z}}$
3	$\sqrt[3]{27^2}$
4	$\sqrt[3]{\frac{x}{y}} \cdot \sqrt[4]{\frac{y}{x}}$
5	$\sqrt[2]{\sqrt[3]{a}}$
6	$\frac{\sqrt[3]{3\sqrt{3}}}{\sqrt[6]{3}}$
7	$\left(9^{\frac{3}{4}}\right)^{\frac{2}{3}}$
8	$6\sqrt{27} + 2\sqrt{108} - 7\sqrt{75}$
9	$3^4\sqrt{256} - 4\sqrt{49} - 7^3\sqrt{27} + 2^5\sqrt{32}$
10	$\left(4^{-\frac{1}{4}} + \left(\frac{1}{2^{-\frac{3}{2}}}\right)^{-\frac{4}{3}}\right) \cdot \left(4^{-0,25} - (2\sqrt{2})^{-\frac{4}{3}}\right)$
11	$\sqrt[3]{a^3} \cdot \sqrt{a^2} \cdot \sqrt[5]{a^8} \cdot \sqrt[4]{a^3}$
12	$\sqrt{\sqrt[3]{a^6 b^{12}}}$

13	$\sqrt{a \cdot \sqrt[8]{a^5} \cdot \sqrt[3]{a}} : \sqrt[4]{a \cdot \sqrt[3]{a^2} \cdot \sqrt{a}}$
14	$\sqrt[4]{\frac{a}{b}} \cdot \sqrt[3]{\frac{b^2}{a}} \cdot \sqrt{\frac{1}{a^2}}$
15	${}^{2n-1}\sqrt{a^{4n^2-2n}}$

2.3.3 Lösungen zu Wurzeln

1	$a\sqrt{3}$
2	$a^{\frac{1}{2}}z^{\frac{3}{2}}$
3	9
4	$x^{\frac{1}{12}}y^{-\frac{1}{12}}$
5	$a^{\frac{1}{6}}$
6	$3^{\frac{1}{3}}$
7	3
8	$-5\sqrt{3}$
9	-33
10	$\frac{7}{16}$
11	$a^{\frac{13}{8}}$
12	ab^2
13	$\sqrt[8]{a^3}$
14	$\left(\frac{a}{b}\right)^{\frac{1}{12}}$
15	a^{2n}

2.4 Quadratische Binome

2.4.1 Formeln für quadratische Binome

Der Umgang mit quadratischen Binomen ist ein zentrales Rechenmittel, das in vielen Berechnungen benötigt wird. Deshalb ist es nötig die Rechengesetze unten „vorwärts und rückwärts auswendig“ zu können.

1. Typ:

$$(a+b)^2 = a^2 + 2ab + b^2 \quad (2.4.1)$$

2. Typ:

$$(a-b)^2 = a^2 - 2ab + b^2 \quad (2.4.2)$$

3. Typ:

$$(a+b)(a-b) = a^2 - b^2 \quad (2.4.3)$$

Beispiele:

$$\frac{u^2 - 2u + 1}{u^2 - 1} = \frac{(u-1)^2}{(u+1)(u-1)} = \frac{u-1}{u+1}$$

$$43^2 = (40+3)^2 = 40^2 + 2 \cdot 40 \cdot 3 + 3^2 = 1600 + 240 + 9 = 1849$$

2.4.2 Quadratische Ergänzung

Manchmal ist es erforderlich einen Ausdruck in die Form eines Binoms zu bringen (z.B. quadratische Form einer verschobenen Parabel). Dies geschieht mit Hilfe des 1. oder 2. Binoms, indem es „rückwärts“ angewendet wird.

$$x^2 + dx + c = x^2 + dx + \frac{d^2}{4} - \frac{d^2}{4} + c = \left(x + \frac{d}{2}\right)^2 + \left(c - \frac{d^2}{4}\right) \quad (2.4.4)$$

Beispiele:

$$x^2 + 2x + 3 = \left(x^2 + 2x + \frac{2^2}{4}\right) + \left(3 - \frac{2^2}{4}\right) = (x^2 + 2x + 1) + 2 = (x + 1)^2 + 2$$

$$x^2 - 4x + 7 = \left(x^2 - 4x + \frac{(-4)^2}{4}\right) + \left(7 - \frac{(-4)^2}{4}\right) = (x^2 - 4x + 4) + (7 - 4) = (x - 2)^2 + 3$$

2.4.3 Aufgaben zu quadratischen Binomen

Multiplizieren Sie aus und vereinfachen Sie soweit wie möglich

1	$(x + 3)^2$
2	$(2a - 3)(2a + 3)$
3	$(4a + b)^2$
4	$(3c - d)^2$
5	$(a + b)^2 - (a^2 + b^2)$
6	$(3a + 2)^2 + (2 - 3a)(2 + 3a)$
7	$(x + 3)(x - 3)$

Finden Sie die Binome

8	$4x^2 + 8x + 4$
9	$x^2 - 9$
10	$x^2 - 18x + 81$
11	$64x^2 + 80x + 25$
12	$121 - x^2$
13	$n^2 - 169$
14	$x^2 + 3x + \frac{9}{4}$
15	$2x^2 - 162$

Kürzen Sie soweit möglich

16	$\frac{9a^2 + 12ab + 4b^2}{9a^2 - 4b^2}$
----	--

17	$\frac{3x^2 + 12x + 12}{3x^2 - 12}$
18	$\frac{2x^2 - 2}{x^2 - 2x + 1}$

Vereinfachen Sie die folgenden Terme mit Hilfe von Binomen

19	$1 + \frac{1-x}{x^2-1} - \frac{x}{x+1}$
20	$\frac{3 + \sqrt{6}}{\sqrt{3} + \sqrt{2}}$
21	$\frac{6}{\sqrt{7} - \sqrt{3}}$
22	$\frac{7\sqrt{5} + 4\sqrt{3}}{5\sqrt{3} + 2\sqrt{5}}$
23	$\sqrt[3]{(a-b)^3(a+b)^4}$

Führen Sie eine quadratische Ergänzung durch

24	$x^2 + 10x + 17$
25	$4x^2 - 6x + \frac{127}{12}$
26	$\frac{x^2 + 4x + 7}{x^2 + 4x + 4}$
27	$\frac{x^2 + 4x - 6}{x^2 - 6x + 5}$
28	$a^4 + 3a^2 - 17$

2.4.4 Lösungen zu quadratischen Binomen

1	$x^2 + 6x + 9$
2	$4a^2 - 9$
3	$16a^2 + 8ab + b^2$
4	$9c^2 - 6cd + d^2$
5	$2ab$
6	$12a + 8$
7	$x^2 - 9$
8	$(2x + 2)^2$
9	$(x + 3)(x - 3)$
10	$(x - 9)^2$
11	$(8x + 5)^2$
12	$(11 + x)(11 - x)$
13	$(n + 13)(n - 13)$
14	$\left(x + \frac{3}{2}\right)^2$
15	$2(x - 9)(x + 9)$
16	$\frac{3a + 2b}{3a - 2b}$
17	$\frac{x + 2}{x - 2}$
18	$2 \cdot \frac{x + 1}{x - 1}$
19	0

20	$\sqrt{3}$
21	$\frac{3}{2}(\sqrt{7} + \sqrt{3})$
22	$\frac{27\sqrt{15} - 10}{55}$
23	$(a^2 - b^2)\sqrt[3]{a+b}$
24	$(x+5)^2 - 8$
25	$\left(2x - \frac{3}{2}\right)^2 + \frac{25}{3}$
26	$1 + \frac{3}{(x+2)^2}$
27	$\frac{(x+2)^2 - 10}{(x-3)^2 - 4}$
28	$\left(a^2 + \frac{3}{2}\right)^2 - \frac{77}{4}$

2.5 Gleichungen

2.5.1 Hintergrund

Aussagen

Eine Aussage im mathematischen Sinn ist ein sprachliches Gebilde, dem entweder der Wahrheitswert „wahr“ oder der Wahrheitswert „falsch“ zukommt. (2.5.1)

Aussageform

Eine Aussageform ist dadurch gekennzeichnet, dass in ihr mindestens eine Variable auftritt, deren Wert noch offen ist, dass aber aus der Aussageform eine Aussage wird, sobald man diese Variablen durch bestimmte Werte belegt. (2.5.2)

Beispiel:

NN ist der Komponist der Oper „Fidelio“ (Aussageform)

Belegung von NN mit 3:

3 ist der Komponist der Oper „Fidelio“ (Aussage, mit Wahrheitswert „falsch“)

Belegung von NN mit Beethoven:

Beethoven ist der Komponist der Oper „Fidelio“ (Aussage, mit Wahrheitswert „wahr“)

2.5.2 Definition einer Gleichung und eines Gleichungssystems

Eine Gleichung ist eine Aussageform, bei der sinnvolle, aus Variablen und Konstanten zusammengesetzte mathematische Ausdrücke durch ein Gleichheitszeichen miteinander verbunden werden. (2.5.3)

Die Variable nennt man auch Unbekannte der Gleichung.

Beispiel:

$$x + 3y - 28 = 15$$

Lösen einer Gleichung

Eine Gleichung zu lösen heißt, diejenigen Belegungen für die Variablen zu ermitteln, die die gegebene Gleichung zu einer wahren Aussage machen. (2.5.4)

Beispiel:

Gleichung (Aussageform) $x + 5 = 3$

Belegung $x = 1$: $1 + 5 = 3$ falsche Aussage

Belegung $x = -2$: $-2 + 5 = 3$ wahre Aussage

→ $x = -2$ ist Lösung dieser Gleichung!

Gleichungssystem

Einen Satz verschiedener Gleichungen, die gleichzeitig erfüllt werden sollen, nennt man ein Gleichungssystem. (2.5.5)
Ein Gleichungssystem zu lösen heißt, diejenigen Belegungen für die Variablen zu ermitteln, die alle Gleichungen des Gleichungssystems gleichzeitig zu einer wahren Aussage machen.

Beispiel:

1. Gleichung $x^2 + y = 3$

2. Gleichung $x + y = 3$

Lösungsmenge

Die Menge aller Belegungen der Variablen, die die Gleichung(en) zu einer wahren Aussage machen, heißt Lösungsmenge \mathbf{L} der Gleichung bzw. Gleichungssystems. (2.5.6)
Enthält die Gleichung oder das Gleichungssystem mehrere verschiedene Variable, so beschreibt man die Lösungsmenge am besten mit Hilfe von Tupeln, siehe Kapitel 3, speziell (3.3.7).

Beispiele:

$x + 5 = 3$ $\mathbf{L} = \{-2\}$

$x^2 - 3x + 2 = 0$ $\mathbf{L} = \{1, 2\}$

$x + 3y - 28 = 15$ $\mathbf{L} = \{(x, y) \in \mathbf{R}^2 \mid (x, y) = (43 - 3\lambda, \lambda), \lambda \in \mathbf{R}\}$

2.5.3 Lineare Gleichungssysteme

Ein lineares Gleichungssystem besteht aus einer Anzahl von linearen Gleichungen für mehrere Unbekannte. Es kann nach folgendem allgemeinen Schema gelöst werden:

1. Auflösen einer Gleichung nach einer Variablen, so dass sich eine Variable durch die anderen Variablen ausdrücken lässt.
2. Diesen Ausdruck für die eine Variable in die anderen Gleichungen einsetzen und auf diese Weise eine Variable eliminieren. (2.5.7)
3. Schritt 1 und 2 so lange wiederholen, bis nur noch eine Variable übrig ist, die sich dann ausrechnen lässt. Die anderen Variablen mit Hilfe der entsprechenden Terme bestimmen.

In der Mathematik-Vorlesung werden weitere Verfahren besprochen werden, um auch größere Gleichungssysteme effizient lösen zu können.

Beispiele:

(2x2)-Gleichungssystem:

$$\begin{aligned}
 (I) \quad & -2y - z = 5 \\
 (II) \quad & 6y + 9z = 3 \quad \Rightarrow y = \frac{1}{2} - \frac{3}{2}z \quad (II') \\
 (II') \text{ in } (I) \quad & -2\left(\frac{1}{2} - \frac{3}{2}z\right) - z = 5 \\
 & -1 + 3z - z = 5 \quad \Rightarrow z = 3 \\
 z \text{ in } (II') \quad & y = \frac{1}{2} - \frac{3}{2} \cdot 3 \quad \Rightarrow y = -4
 \end{aligned}$$

(3x3)-Gleichungssystem:

$$\begin{aligned}
 (I) \quad & x_1 - 2x_2 + 3x_3 = 6 \\
 (II) \quad & 3x_2 - x_3 = 3 \\
 (III) \quad & 2x_2 + 5x_3 = 19 \quad \Rightarrow x_2 = \frac{19}{2} - \frac{5}{2}x_3 \quad (III') \\
 (III') \text{ in } (II) \quad & 3 \cdot \left(\frac{19}{2} - \frac{5}{2}x_3\right) - x_3 = 3 \quad \Rightarrow x_3 = 3 \\
 x_3 \text{ in } (III') \quad & x_2 = \frac{19}{2} - \frac{5}{2} \cdot 3 \quad \Rightarrow x_2 = 2 \\
 x_2 \text{ und } x_3 \text{ in } (I) \quad & x_1 - 2 \cdot 2 + 3 \cdot 3 \quad \Rightarrow x_1 = 1
 \end{aligned}$$

2.5.4 Gleichungen in Produktform

Regel:

Lässt sich eine Gleichung der Form $f(x)=0$ in ein Produkt der Form

$$f_1(x) \cdot f_2(x) \cdot \dots \cdot f_n(x) = 0 \quad (2.5.8)$$

zerlegen, so sind alle Lösungen der i Gleichungen

$$f_i(x) = 0$$

auch Lösungen der ursprünglichen Gleichung $f(x)=0$

1. Beispiel:

$$x^2 - 9 = 0$$

$$(x + 3)(x - 3) = 0$$

$$\mathbf{L} = \{-3, 3\}$$

2. Beispiel:

$$x^5 + 3x^4 - 29x^3 - 87x^2 + 100x + 300 = 0$$

$$\text{lässt sich schreiben als: } (x^2 - 4)(x^2 - 25)(x + 3) = 0$$

$$\mathbf{L} = \{-5, -3, -2, 2, 5\}$$

2.5.5 Quadratische Gleichungen

Die allgemeine Form einer quadratischen Gleichung lautet:

$$ax^2 + bx + c = 0 \quad (2.5.9)$$

Lösungsformel:

$$x_{1,2} = \frac{-b \pm \sqrt{b^2 - 4ac}}{2a} \quad (2.5.10)$$

1. Beispiel

$$-2x^2 - 4x + 6 = 0$$

$$x_{1,2} = \frac{-2 \pm \sqrt{2^2 - 4 \cdot 1 \cdot (-3)}}{2 \cdot 1} = \frac{-2 \pm \sqrt{16}}{2}$$

$$x_1 = \frac{-2+4}{2} = 1, \quad x_2 = \frac{-2-4}{2} = -3$$

$$\mathbf{L} = \{-3, 1\}$$

2. Beispiel

$$x^3 + 4x^2 + 3x = 0$$

$$x(x^2 + 4x + 3) = 0 \quad x_1 = 0$$

$$x_{2,3} = \frac{-4 \pm \sqrt{4^2 - 4 \cdot 1 \cdot (3)}}{2 \cdot 1} = \frac{-4 \pm \sqrt{4}}{2}$$

$$x_2 = -1, \quad x_3 = -3$$

$$\mathbf{L} = \{-3, -1, 0\}$$

3. Beispiel:

$$x^4 - 10x^2 + 9 = 0 \quad \text{Substitution: } z = x^2$$

$$z^2 - 10z + 9 = 0$$

$$z_{1,2} = \frac{10 \pm \sqrt{10^2 - 36}}{2} = \frac{10 \pm \sqrt{64}}{2}$$

$$z_1 = \frac{10+8}{2} = 9 \quad x^2 = z_1 = 9 \Rightarrow x_{1,2} = \pm 3$$

$$z_2 = \frac{10-8}{2} = 1 \quad x^2 = z_2 = 1 \Rightarrow x_{3,4} = \pm 1$$

$$\mathbf{L} = \{-3, -1, 1, 3\}$$

2.5.6 Betragsgleichungen

Definition des Betrags

Der Betrag einer reellen Zahl x ist der Abstand auf der reellen Zahlengeraden vom Nullpunkt.

Er wird durch das Symbol $|x|$ gekennzeichnet und ist stets positiv.

$$|x| = \begin{cases} x & \text{für } x \geq 0 \\ -x & \text{für } x < 0 \end{cases} \quad (2.5.11)$$

daraus folgt:

$$|x - a| = \begin{cases} x - a & \text{für } x \geq a \\ -(x - a) & \text{für } x < a \end{cases}$$

Beispiel:

Welchen Wert besitzt $|x - y| + |3x + 2y|$, für $x = -3$ und $y = -5$?

Lösung:

$$|x - y| = |-3 + 5| = 2$$

$$|3x + 2y| = |-9 - 10| = 19$$

$$\rightarrow |x - y| + |3x + 2y| = 2 + 19 = 21$$

Lösen einer Betragsgleichung

Betragsgleichungen muss man durch Fallunterscheidung lösen:

1. Fall: Argument des Betrags größer Null. (2.5.12)
2. Fall: Argument des Betrags kleiner Null.

Beispiel:

Lösung der Betragsgleichung $|2x - 1| = -x + 3$:

1. Fall: $2x - 1 \geq 0 \Leftrightarrow x \geq 0.5$

In diesem Fall dürfen die Betragsstriche weglassen werden und man erhält die einfache Gleichung:

$$2x - 1 = -x + 3 \Rightarrow 3x = 4 \Rightarrow x_1 = \frac{4}{3} \quad (\text{Bedingung } x \geq 0,5 \text{ ist erfüllt}).$$

2. Fall: $2x - 1 < 0 \Leftrightarrow x < 0.5$

In diesem Fall erhält man die Gleichung:

$$-2x + 1 = -x + 3 \Rightarrow x_2 = -2 \quad (\text{Bedingung } x < 0,5 \text{ ist erfüllt}).$$

Die Betragsgleichung besitzt demnach die beiden Lösungen: $x_1 = \frac{4}{3}$ und

$$x_2 = -2$$

2.5.7 Allgemeine Gleichungen

Neben den bisher beschriebenen (Standard-)Formen können Gleichungen natürlich auch jede andere mathematische Form haben.

Beispiele:

$$\ln x - \ln x^2 = 5,$$

$$\sqrt{x+3} = 2 + 5x$$

$$\sin x = \frac{x}{2}$$

Indem man die linke Seite einer Gleichung auf die rechte Seite bringt, erhält man folgende Aussage:

$$\text{Die allgemeinste Form einer Gleichung ist } f(x) = 0 \quad (2.5.13)$$

Dies bedeutet:

Das Lösen einer Gleichung entspricht der Suche nach den Nullstellen einer Funktion.

Entsprechend der Vielfalt der möglichen Gleichungen gibt es auch entsprechend viele Lösungsstrategien. Diese lassen sich in zwei Gruppen einteilen:

Lösung durch Umformung

Dabei versucht man im Prinzip, die Gleichung nach der gesuchten Variablen aufzulösen. Dazu muss man entsprechende Rechenregeln geschickt und zielgerichtet einsetzen. Letzteres erfordert manchmal aber auch einfach probieren.

Wichtig ist dabei der Begriff der Äquivalenzumformung:

$$\text{Eine Äquivalenzumformung ist eine Umformung einer Gleichung, bei der deren Lösungsmenge nicht verändert wird.} \quad (2.5.14)$$

Beispiele:

- Addition und Subtraktion von identischen Termen auf beiden Seiten einer Gleichung sind Äquivalenzumformungen.
z.B. $x + 3 = 4$ und $x + 3 - 3 = 4 - 3$ haben die gleiche Lösungsmenge $L = \{1\}$.
- Die Multiplikation und Division mit einer Konstanten ungleich Null sind ebenfalls Äquivalenzumformungen.

- Die Multiplikation einer Gleichung mit Null ist jedoch *keine* Äquivalenzumformung, da z.B. $x + 3 = 4$ die Lösungsmenge $L = \{1\}$ hat, aber $0 \cdot (x + 3) = 0 \cdot 4$ die Lösungsmenge $L = \mathbf{R}$.
- Quadrieren ist ebenfalls *keine* Äquivalenzumformung, da z.B. $x = 3$ die Lösungsmenge $L = \{3\}$ und $x^2 = 9$ die Lösungsmenge $L = \{-3, 3\}$ hat. Durch das Quadrieren kommt in diesem Fall also eine Lösung dazu.

Offensichtlich sollte man beim Lösen von Gleichungen durch Umformen eigentlich nur Äquivalenzumformungen verwenden. Dies ist jedoch nicht immer möglich, z.B. wenn man quadrieren muss.

In diesem Fall muss man dann am Ende durch Einsetzen überprüfen, ob die gefundenen „Lösungs-Kandidaten“ tatsächlich auch Lösungen der ursprünglichen Gleichung sind.

Beispiele:

$$\ln x - \ln x^2 = 5 \rightarrow \ln \frac{x}{x^2} = 5 \rightarrow \frac{1}{x} = e^5 \rightarrow x = e^{-5} \text{ (siehe Kapitel 4.4)}$$

$$\sqrt{x+3} = 2 + 5x \rightarrow x + 3 = (2 + 5x)^2 \rightarrow 25x^2 + 19x + 1 = 0 \rightarrow x_{1,2} = \frac{-19 \pm \sqrt{261}}{50}$$

Einsetzen zeigt, dass nur $x_{1,2} = \frac{-19 + \sqrt{261}}{50}$ eine Lösung ist.

Numerische Lösung

Natürlich kann man auch versuchen, eine Lösung durch „geschicktes Suchen“ zu finden. Heute macht man das meistens mit Computern. In der Regel reicht es dabei, wenn man eine ausreichend genaue Approximation der Lösung findet.

Es gibt eine Vielzahl solcher Suchverfahren. Das einfachste ist eine Intervallschachtelung. Das Vorgehen dabei soll an dieser Stelle an einem Beispiel erläutert werden:

Beispiel:

Gesucht sind die Lösungen von $\sin x = \frac{x}{2}$.

Eine erste Lösung kann man durch Überlegung finden: $x_1 = 0$.

Für die Suche nach weiteren Lösungen setzt man verschiedene Werte in die Gleichung ein. Z.B. kann man mit $x_L = 1$ beginnen. Dies ist offensichtlich keine Lösung, denn $\sin 1 > \frac{1}{2}$.

Probiert man andererseits $x_R = 2$, so ist $\sin 2 < \frac{2}{2}$.

Da bei dem einen Wert die linke Seite größer als die rechte Seite ist und die Verhältnisse bei dem anderen Wert genau umgekehrt sind, kann man daraus aber folgern, dass zwischen diesen beiden Werten eine Lösung liegen muss, d.h. ein Wert, bei dem die beiden Seiten gleich sind.

(Anmerkung: Streng genommen benötigt man dazu auch noch das Argument der Stetigkeit, d.h. dass keine Sprünge auftreten. Dieses Konzept wird in der Vorlesung „Grundlagen der Analysis“ noch besprochen werden)

Bei der Intervallschachtelung wählt man jetzt einen Wert innerhalb dieses Ursprungsintervalls, um das in Frage kommende Intervall so schrittweise zu verkleinern.

In diesem Fall wählt man z.B. $x_M = 1,5$ und erhält $\sin 1,5 > \frac{1,5}{2}$. Mit der gleichen Überlegung wie oben, kann man jetzt also folgern, dass die Lösung in dem Intervall zwischen $x_M = 1,5$ und $x_R = 2$ liegen muss.

Diese Schritte werden jetzt so oft wiederholt, bis man die Lösung ausreichend genau eingegrenzt hat. Ein solcher Prozess lässt sich mit Hilfe eines Computers recht einfach automatisieren.

Man erhält damit: $x_2 = 1.895494267$

Auf ähnliche Weise oder mit Hilfe der Symmetrie findet man auch noch die letzte Lösung: $x_3 = -1.895494267$.

2.5.8 Aufgaben zu Gleichungen

Lösen Sie die folgenden linearen Gleichungssysteme

1	$7t + r - 23 = 0$ $t - 3r = -3$
2	$2x_1 - 5x_2 = -19$ $\frac{1}{3}x_1 + 3x_2 = 16$
3	$1 + 3y = 2x$ $\frac{3}{2}x - \frac{1}{4} = \frac{9}{4}y$
4	$\frac{1}{3u-5} = \frac{4}{7v-13}$ $\frac{1}{v-u} = \frac{8}{3u+v}$
5	$\frac{1}{x} + \frac{4}{y} = 3$ $\frac{5}{x} - \frac{2}{y} = 4$
6	$x + y = 14$ $x + z = 15$ $y + z = 16$
7	$x + y + 3z = 0$ $x + 2y + z = 0$ $3x + 3y + 4z = 0$
8	$x_1 + x_2 + x_3 = 7$ $x_1 - x_2 + x_3 = -1$ $x_1 + x_2 - x_3 = 5$

Lösen Sie die folgenden quadratischen Gleichungen

9	$x^2 + 16x + 64 = 0$
10	$5x^2 - 4x = 12$
11	$\frac{1}{2}x^2 - 3,5x + 6 = 0$
12	$10x = 11 - x^2$
13	$x^2 + x + 5 = 0$
14	$(3x - 5)^2 - (2x + 5)^2 = 0$
15	$\frac{3}{20}x^2 - \frac{3}{2}x + \frac{15}{4} = 0$
16	$t^4 - 13t^2 + 36 = 0$
17	$x^3 - 6x^2 + 5x = 0$
18	$4x^2 = x^3 + 4x$
19	$x^2 + 1 + \sqrt{5} = 5x$

Lösen Sie die folgenden Gleichungen in Produktform

20	$(x + 2)(x - 1)x = 0$
21	$\frac{x + 3}{x} = 0$
22	$\frac{1}{17}(4x^2 - 8)(x^2 - 36)(x + 3) = 0$
23	$\sqrt{x + 1} \cdot \sqrt{x + 2} = 0$

Lösen Sie die folgenden Betragsgleichungen

24	$ x + 2 = 7$
25	$ x^2 - x = 2$
26	$1 - \frac{1}{2} x + 1 = 0$
27	$ x^2 - 2x - 8 = 7$
28	$ x - 4 = 3x + 5$
29	$\left \frac{1}{2}x + 1\right = 2x$
30	$\left 1 + \frac{x}{2}\right = x + \frac{5}{2}$
31	$\left \frac{2x + 4}{x - 3}\right = 1$
32	$ x - x = -3$
33	$ 2x + 4 = -(x^2 - x - 6)$
34	$1 - x - 1 = x$
35	$ x - 4 = 2x + 3 $
36	$ 2x - x + 1 = 2$

Lösen Sie die folgenden allgemeinen Gleichungen durch Umformung

37	$\frac{8-x}{2} - \frac{2x-11}{x-3} = \frac{x-2}{6}$
38	$3x - \frac{3x-10}{9-2x} = 2 + \frac{6x^2-40}{2x-1}$
39	$\frac{x^2-9}{3x} = 2x$
40	$\frac{10}{x+1} - \frac{4}{x} = 1$
41	$\sqrt{2x+3} = 5$
42	$\sqrt{x^2+2} = \sqrt{x+3}$
43	$3^x \cdot 2^x = 6^5$

Lösen Sie die folgenden Gleichungen mit einer Intervallschachtelung

44	$\cos x = x$
45	$2^x = -x$

2.5.9 Lösungen zu Gleichungen

1	$t = 3$ $r = 2$
2	$x_1 = 3$ $x_2 = 5$
3	Das Gleichungssystem hat keine Lösung.
4	$u = 7$ $v = 11$
5	$x = 1$ $y = 2$
6	$x = \frac{13}{2}$ $y = \frac{15}{2}$ $z = \frac{17}{2}$
7	$x = 0$ $y = 0$ $z = 0$
8	$x_1 = 2$ $x_2 = 4$ $x_3 = 1$
9	$\mathbf{L} = \{-8\}$
10	$\mathbf{L} = \left\{-\frac{6}{5}, 2\right\}$
11	$\mathbf{L} = \{3, 4\}$

12	$L = \{-11, 1\}$
13	keine (reelle) Lösung
14	$L = \{0, 10\}$
15	$L = \{5\}$
16	$L = \{-3, -2, 2, 3\}$
17	$L = \{0, 1, 5\}$
18	$L = \{0, 2\}$
19	$L = \{3 - \sqrt{5}, 2 + \sqrt{5}\}$ Hinweis: $(1 - 2\sqrt{5})^2 = 21 - 4\sqrt{5}$
20	$L = \{-2, 0, 1\}$
21	$L = \{-3\}$
22	$L = \{-6, -3, -\sqrt{2}, \sqrt{2}, 6\}$
23	$L = \{-1, -2\}$
24	$L = \{-9, 5\}$
25	$L = \{-1, 2\}$
26	$L = \{-3, 1\}$
27	$L = \{-3, 1 - \sqrt{2}, 1 + \sqrt{2}, 5\}$
28	$L = \left\{-\frac{1}{4}\right\}$
29	$L = \left\{\frac{2}{3}\right\}$

30	$\mathbf{L} = \left\{ -\frac{7}{3} \right\}$
31	$\mathbf{L} = \left\{ -7, -\frac{1}{3} \right\}$
32	keine Lösung
33	$\mathbf{L} = \{ -2, 1 \}$
34	$\mathbf{L} = \{ x \mid x \leq 1 \}$
35	$\mathbf{L} = \left\{ -7, \frac{1}{3} \right\}$
36	$\mathbf{L} = \{ -1, 3 \}$
37	$\mathbf{L} = \left\{ \frac{1}{2}, 6 \right\}$
38	$\mathbf{L} = \left\{ 4, \frac{23}{2} \right\}$
39	keine (reelle) Lösung
40	$\mathbf{L} = \{ 1, 4 \}$
41	$\mathbf{L} = \{ 11 \}$
42	$\mathbf{L} = \left\{ \frac{1+\sqrt{5}}{2}, \frac{1-\sqrt{5}}{2} \right\}$
43	$\mathbf{L} = \{ 5 \}$
44	$x \approx 0,7391$
45	$x \approx -0,6412$

2.6 Ungleichungen

2.6.1 Definition

Unter einer Ungleichung versteht man in der Mathematik eine Aussageform, in der Variablen und Konstanten mit einem der Operationszeichen $<$, \leq , \geq , $>$ verknüpft sind.

2.6.2 Rechenregeln

Umformungen von Ungleichungen können mit den folgenden vier Rechenregeln erfolgen. Die Regeln sind jeweils nur für ein Operationszeichen angegeben, sie gelten sinngemäß auch für die anderen Ungleichheitszeichen.

Regel 1

Vertauscht man die beiden Seiten einer Ungleichung miteinander, so ist das Ungleichheitszeichen umzukehren. (2.6.1)

Regel 2

Addiert man zu beiden Seiten einer Ungleichung eine beliebige reelle Zahl, so bleibt die Ungleichung bestehen. (2.6.2)

$$a < b \Leftrightarrow a + c < b + c \quad c \in \mathbb{R}$$

Regel 3

Multipliziert man beide Seite einer Ungleichung mit einer reellen Zahl, so muss man zwei Fälle unterscheiden:

$$a < b \Leftrightarrow \begin{cases} a \cdot c < b \cdot c & \text{wenn } c > 0 \\ a \cdot c > b \cdot c & \text{wenn } c < 0 \end{cases} \quad (2.6.3)$$

Genau wie Gleichungen dürfen Ungleichungen bei der Umformung niemals mit Null multipliziert werden.

Regel 4

Für $a \cdot b > 0$ (d.h. beide Seiten positiv oder beide Seiten negativ) kehrt sich das Ungleichheitszeichen bei der Bildung des Kehrwerts auf beiden Seiten der Ungleichung um: (2.6.4)

$$\text{Wenn } a \cdot b > 0 \text{ dann } a < b \Leftrightarrow \frac{1}{a} > \frac{1}{b}$$

Beispiel für die Umformung einer Ungleichung mit Hilfe der Regeln (2.6.2) und (2.6.3):

$$x + 2 \geq 2x + 3$$

$$x - 2x \geq 3 - 2$$

$$-x \geq 1$$

$$x \leq -1$$

Ergebnis: $L =]-\infty; -1]$.

Graphische Lösung

Jede Ungleichung kann man auf die Form $f(x) > 0$ bzw. $f(x) \geq 0$ bringen.

Die Lösungsmenge der Ungleichung sind dann alle Intervalle der reellen Zahlen, in denen der Graph der Funktion $f(x)$ oberhalb der x-Achse verläuft. Dazu kann man z.B. die Schnittpunkte des Graphen mit der x-Achse bestimmen, d.h. die Lösungen der Gleichung $f(x) = 0$, und dann für die dazwischen liegenden Intervalle prüfen, ob der Graph für dieses Intervall jeweils oberhalb oder unterhalb der x-Achse verläuft.

2.6.3 Aufgaben zu Ungleichungen

Bestimmen Sie die reellen Lösungsmengen der folgenden Ungleichungen:

1	$8x - 3 < 2x + 9$
2	$\frac{x}{2} - \frac{2}{3} > \frac{1}{2} + \frac{x}{9}$
3	$\frac{1}{3} \left(\frac{x}{8} - 6 \right) \leq \frac{x}{6} - \frac{x}{8} + 1$
4	$x^2 - 5x + 6 \geq 0$
5	$x^2 - x - 6 \leq 2x + 4$
6	$\frac{3x - 24}{4} - (2x - 6) > -\frac{5}{x}$
7	$\frac{3}{2x - 4} \leq 2$
8	$\frac{x - 1}{x + 1} < 1$
9	$(3x + 1)(2x - 1) < (5x - 3)(2x - 1)$
10	$2x - 8 > x $
11	$(2x - 3)(3x - 2) < 0$
12	$\frac{x + 4}{x + 3} > 0$

2.6.4 Lösungen zu Ungleichungen

(Die unten verwendeten Bezeichnungen finden sich in Kapitel 3.3)

1	$\mathbf{L} =]-\infty, 2[= \{x \in \mathbf{R} \mid x < 2\}$
2	$\mathbf{L} =]3, \infty[= \{x \in \mathbf{R} \mid x > 3\}$
3	$\mathbf{L} = \mathbf{R}$
4	$\mathbf{L} =]-\infty, 2] \cup [3, \infty[= \{x \in \mathbf{R} \mid (x \leq 2) \vee (x \geq 3)\}$
5	$\mathbf{L} = [-2, 5] = \{x \in \mathbf{R} \mid -2 \leq x \leq 5\}$
6	$\mathbf{L} =]-\infty, -2[\cup]0, 2[= \{x \in \mathbf{R} \mid (x < -2) \vee (0 < x < 2)\}$
7	$\mathbf{L} =]-\infty, 2[\cup \left[\frac{11}{4}, \infty[= \left\{ x \in \mathbf{R} \mid (x < 2) \vee \left(x \geq \frac{11}{4} \right) \right\}$
8	$\mathbf{L} =]-1, \infty[= \{x \in \mathbf{R} \mid x > -1\}$
9	$\mathbf{L} =]-\infty, \frac{1}{2}[\cup]2, \infty[= \left\{ x \in \mathbf{R} \mid \left(x < \frac{1}{2} \right) \vee (x > 2) \right\}$
10	$\mathbf{L} =]8, \infty[= \{x \in \mathbf{R} \mid x > 8\}$
11	$\mathbf{L} = \left] \frac{2}{3}, \frac{3}{2} \right[= \left\{ x \in \mathbf{R} \mid \frac{2}{3} < x < \frac{3}{2} \right\}$
12	$\mathbf{L} =]-\infty, -4[\cup \left] -3, \infty \right[= \{x \in \mathbf{R} \mid (x < -4) \vee (x > -3)\}$

3 Zeichen – Sprache

3.1 Vorwort: Andere Schreibweisen

Für alle Symbole, die in diesem Kapitel eingeführt werden, kann man an anderen Stellen andere Bezeichnungen finden.

Dies ist kein Mangel oder eine fehlerhafte Definition dieses Skripts oder anderer Texte, sondern einfach die Tatsache der Vielfältigkeit der Welt, genauso wie es auch verschiedene natürliche Sprachen und Dialekte gibt.

Man kann dies bedauern und bekämpfen, man sollte es aber zunächst einfach akzeptieren und lernen damit zu leben.

Entscheidend ist:

Wenn man sich an das Prinzip von strukturierter Formelsprache gewöhnt hat und den Umgang mit solchen Symbolen beherrscht, dann fällt es auch relativ leicht, die eine oder andere Abweichung von dem Gewohnten zu verstehen, so ähnlich wie man bei sicherer Beherrschung der deutschen Sprache auch den badischen Dialekt in Konstanz verstehen wird.

Gute Bücher und Arbeiten (das gilt z.B. auch für Abschlussarbeiten) enthalten immer einen Abschnitt, in dem die verwendeten Formelzeichen definiert und erklärt werden, an dem man sich bei Bedarf orientieren kann.

3.2 Logische Bezeichnungen

3.2.1 Definition des Begriffs „Aussage“

Im Kapitel 2.5 wurde bereits der Begriff der Aussage verwendet:

Eine Aussage im mathematischen Sinn ist ein sprachliches Gebilde, dem entweder der Wahrheitswert „wahr“ oder der Wahrheitswert „falsch“ zukommt. (3.2.1)

Beispiele:

Konstanz liegt am Bodensee

$$1 + 1 = 2$$

$$5 + 4 = 10$$

Offensichtlich sind aber nicht alle sprachlichen Gebilde auch Aussagen, z.B. sind die folgenden Ausdrücke keine Aussagen im mathematischen Sinn (warum?):

Wie spät ist es?

$$x + 3 = 7$$

Die Fachhochschule liegt am Seerhein

3.2.2 Verknüpfungen von Aussagen

Viele Aussagen bzw. Aussageformen (siehe Kapitel 2.5) sind aber nicht einfach elementar, wie die Beispiele oben, sondern aus mehreren Teilen zusammengesetzt, z.B.

Konstanz liegt am Bodensee **und** die FH Konstanz liegt am Seerhein.

Die erste Aufgabe mathematischer Logik besteht darin, eindeutige Bezeichnungen und Bedeutungen für diese Verknüpfungen einzuführen. Dazu verwendet man Wahrheitstabellen. Eine Wahrheitstabelle ist nichts anderes als eine logische Wertetabelle, bei der für jede mögliche Kombination der Eingangswerte der Ergebniswert der Verknüpfung angezeigt wird.

Bezeichnungen:

\neg „nicht“

\wedge „und“

\vee „oder“

\Rightarrow „wenn“ ... „dann“

\Leftrightarrow „genau dann“ ... „wenn“ bzw. „ist äquivalent zu“

Bedeutung:

(3.2.2)

Teilaussagen		Verknüpfung				
A	B	$\neg A$	$A \wedge B$	$A \vee B$	$A \Rightarrow B$	$A \Leftrightarrow B$
w	w	f	w	w	w	w
w	f	f	f	w	f	f
f	w	w	f	w	w	f
f	f	w	f	f	w	w

Beispiele:

(Konstanz liegt am Bodensee) \wedge (die FH Konstanz liegt am Seerhein)

$\neg(3=5)$

$(x=3) \vee (x=5)$

(Vorlesung beginnt um acht Uhr) \Rightarrow (Hörerzahl = Studentenzahl/2)

(Studenten lesen Skript) \Leftrightarrow (Prüfung ist in weniger als einer Woche)

Man muss den Wahrheitswert der Verknüpfung von dem Wahrheitswert der Teilaussagen unterscheiden. In dem letzten Beispiel können beide Teilaussagen

„Studenten lesen Skript“

und

„Prüfung ist in weniger als einer Woche“

für sich genommen „wahr“ oder „falsch“ sein. Die Verknüpfung

„Studenten lesen Skript genau dann wenn Prüfung in weniger als einer Woche“

ist aber offensichtlich eine ganz andere Aussage, deren Wahrheitswert nicht direkt von den Wahrheitswerten der Teilaussagen abhängt.

3.2.3 Logische Funktionen

In der Digitalelektronik wird mit den Werten „0“ (unwahr bzw. Spannung aus) und „1“ (wahr bzw. Spannung ein) gerechnet. Dabei werden in geeigneter Weise „Eingänge“ mit Hilfe der Operationen „und“, „oder“ und „nicht“ zu einem Ausgang verknüpft. Eine digitale Schaltung ist also im mathematischen Sinne eine Verknüpfung von „Eingangs“-Aussagen zur einer „Ausgangs“-Aussage, oder anders ausgedrückt eine logische Funktion.

Man kann eine solche logische Funktion entweder als Formel, z.B. $A = \neg(E_1 \wedge E_2) \vee E_3$, oder mit Hilfe einer Wahrheitstabelle darstellen.

Eingänge			Funktionswert
E ₁	E ₂	E ₃	A
w	w	w	w
w	w	f	f
w	f	w	w
w	f	f	w
f	w	w	w
f	w	f	w
f	f	w	w
f	f	f	w

3.2.4 Logische Gesetze

Ein (logisches) Gesetz ist eine (logische) Aussage, die (immer) wahr ist. Logische Gesetze beweist man mit Wahrheitstabellen oder mit Hilfe von bereits bewiesenen logischen Gesetzen.

Logische Gesetze können dazu verwendet werden, Aussagen umzuformen, z.B. um sie zu vereinfachen oder um sie in einer elektronischen Schaltung besser implementieren zu können.

Logische Umkehrung

$$(A \Rightarrow B) \Leftrightarrow (\neg B \Rightarrow \neg A) \quad (3.2.3)$$

In Worten: Die Folgerung aus A folgt B ist äquivalent zu der Folgerung aus nicht B folgt nicht A.

Beweis:

A	B	$\neg A$	$\neg B$	$A \Rightarrow B$	$(\neg B) \Rightarrow (\neg A)$	$(A \Rightarrow B) \Leftrightarrow ((\neg B) \Rightarrow (\neg A))$
w	w	f	f	w	w	w
w	f	f	w	f	f	w
f	w	w	f	w	w	w
f	f	w	w	w	w	w

De Morgansche Gesetze

Für zwei Aussagen A und B gelten (Sätze von De Morgan):

$$\begin{aligned} \neg(A \vee B) &\Leftrightarrow (\neg A) \wedge (\neg B) \\ \neg(A \wedge B) &\Leftrightarrow (\neg A) \vee (\neg B) \end{aligned} \quad (3.2.4)$$

Beweis (der ersten Aussage):

A	B	$\neg A$	$\neg B$	$\neg(A \vee B)$	$(\neg B) \wedge (\neg A)$	$\neg(A \vee B) \Leftrightarrow (\neg A) \wedge (\neg B)$
w	w	f	f	f	f	w
w	f	f	w	f	f	w
f	w	w	f	f	f	w
f	f	w	w	w	w	w

Beispiel:

„Ich will nicht am Wochenende Rad fahren oder am Wochenende Schwimmen gehen“ ($\neg(\text{Rad fahren} \vee \text{Schwimmen gehen})$)

ist äquivalent zu

„Ich will nicht am Wochenende Rad fahren und ich will nicht am Wochenende Schwimmen gehen“ ($(\neg\text{Rad fahren}) \wedge (\neg\text{Schwimmen gehen})$)

Distributivsätze

Für drei Aussagen A, B und C gelten:

$$\begin{aligned} A \wedge (B \vee C) &\Leftrightarrow (A \wedge B) \vee (A \wedge C) \\ A \vee (B \wedge C) &\Leftrightarrow (A \vee B) \wedge (A \vee C) \end{aligned} \quad (3.2.5)$$

Vereinfacht gesagt bedeutet das, man kann bei logischen Aussagen die Klammern in der oben dargestellten Weise umgruppieren.

Genau genommen bedeutet der Ausdruck $A \wedge (B \vee C) \Leftrightarrow (A \wedge B) \vee (A \wedge C)$ z.B.:

Die Aussage „A und (B oder C)“ ist genau dann wahr, wenn „(A und B) oder (A und C)“ wahr ist.

Dabei ist noch Zuflucht genommen zu einer halb symbolischen Ausdrucksweise, da in der natürlichen Sprache „die Klammerung von Aussagen“ meistens nicht eindeutig ist.

Umformung der Folgerung

Für zwei Aussagen A und B gilt:

$$(A \Rightarrow B) \Leftrightarrow ((\neg A) \vee B) \quad (3.2.6)$$

Zur Übung eine kleine Spielerei

Aufgabe:

Die Funktionstüchtigkeit einer Lampe soll mit Hilfe einer logischen Schaltung überwacht werden.

Sofern die Lampe funktionstüchtig ist, gilt die Aussage:

Wenn „Schalter ein“, dann „Strom fließt“.

Wenn die Lampe kaputt ist, gilt die Aussage nicht mehr. Für ihre Schaltung muss also gelten

Warnung = \neg („Schalter ein“ \Rightarrow „Strom fließt“).

In dieser Form ist das nicht in eine Schaltung umsetzbar. Mit der Beziehung (3.2.6) kann man den Ausdruck jedoch umformen zu

Warnung = \neg ($(\neg$ „Schalter ein“) \vee „Strom fließt“)

und mit (3.2.4) noch weiter vereinfachen

Warnung = „Schalter ein“ \wedge (\neg „Strom fließt“)

Zur Implementierung dieser Beziehung braucht man nur noch eine Negation und ein Und-Gatter.

Dies ist sicherlich ein Ergebnis, auf das man auch ohne Anwendung der logischen Gesetze gekommen wäre. Die Beherrschung und das Verständnis der Formalismen sind jedoch dann wichtig, wenn komplexere reale Aufgabenstellungen nicht mehr so einfach überschaubar sind.

3.2.5 Quantifizierende Redeteile

In mathematischen Aussagen, und nicht nur dort, treten häufig Ausdrücke auf der Form

„Für alle ...“, „Für jedes ...“

bzw.

„Es gibt ...“, „Es existiert ...“

Beispiele:

m ist eine Primzahl genau dann, wenn m eine natürliche Zahl ist und es keine Zahl n in den natürlichen Zahlen gibt, so dass m/n wiederum Element der natürlichen Zahlen ist.

Für alle Funktionen f und für alle $x \in \mathbf{R}$ gilt: Wenn f an der Stelle x differenzierbar ist, dann ist f an der Stelle x stetig. (D.h. Stetigkeit ist eine notwendige Voraussetzung für Differenzierbarkeit, aber das ist später Thema der Mathematik-Vorlesung, an dieser Stelle geht es nur um die Sprache).

Um solche Sachverhalte prägnant ausdrücken zu können, werden der so genannte Existenzquantor und der so genannte Allquantor verwendet:

Existenzquantor: $\exists x:$ „Es gibt ein x , so dass ...“	(3.2.7)
Allquantor: $\forall x:$ „Für alle x gilt ...“	

Beide Quantoren sind so zu verstehen, dass man für x beliebige Ausdrücke einsetzen kann.

Damit kann man die beiden Beispiele oben wie folgt ausdrücken:

$$m \text{ ist Primzahl} \Leftrightarrow (m \in \mathbf{N}) \wedge \left(\neg (\exists n \in \mathbf{N} \setminus \{1, m\} : \frac{m}{n} \in \mathbf{N}) \right).$$

$$\forall f \forall x \in \mathbf{R} : (f \text{ differenzierbar an der Stelle } x) \Rightarrow (f \text{ stetig an der Stelle } x).$$

Diese Ausdrucksweise ist zunächst sicher ungewohnt. Mit einiger Erfahrung sind Aussagen in dieser Form aber wesentlich leichter zu überschauen und vor allem zu handhaben als in der ausführlichen Textform.

3.2.6 Aufgaben zu logischen Bezeichnungen

1	<p>Die Aussage A stehe für „Berlin ist Hauptstadt Deutschlands“ und die Aussage B für „Die Isar fließt durch Berlin“.</p> <p>Gesucht sind die Wahrheitswerte von</p> <p>a) $\neg A$ b) $A \wedge B$ c) $A \vee B$ d) $(\neg A) \vee B$</p>
2	<p>Negieren Sie die folgenden Aussagen:</p> <p>a) Die Sonne scheint und wir gehen ins Schwimmbad.</p> <p>b) x oder y ist größer oder gleich Null.</p>
3	<p>Welchen Wahrheitswert haben folgende Verknüpfungen, wenn A wahr ist und B und C falsch sind?</p> <p>a) $(A \vee B) \wedge (B \wedge C)$</p> <p>b) $(\neg(\neg(A \vee B))) \vee ((\neg B) \wedge (\neg C))$</p> <p>c) $(\neg A) \vee (\neg(B \vee C))$</p> <p>d) $A \Rightarrow (B \vee (\neg C))$</p> <p>e) $(B \vee (\neg C)) \Leftrightarrow (B \wedge A)$</p>
4	<p>Schreiben Sie als Formel:</p> <p>a) Wenn x und y kleiner als Null sind, dann ist xy größer als Null.</p> <p>b) Wenn xy kleiner als Null ist, dann ist nicht „x kleiner als Null und y kleiner als Null“.</p> <p>c) Formen Sie die Aussage von b) mit Hilfe der DeMorganschen Gesetze um und geben Sie eine entsprechende Formulierung.</p> <p>d) Die Aussage „aus A folgt B“ trifft genau dann zu, wenn aus „nicht C“ und D die Aussage „A und B“ folgt.</p>

5	<p>Schreiben Sie als Formel:</p> <p>a) Für alle reellen Zahlen ist die Funktion $f(x)$ kleiner als K.</p> <p>b) Es gibt ein δ größer Null, so dass der Abstand zwischen x und $r(\delta)$ kleiner als Drei ist.</p> <p>c) Für alle positiven Zahlen ε gibt es eine natürliche Zahl n, so dass der Betrag von n dividiert durch $n+1$ kleiner ist als eins plus ε.</p> <p>d) Für alle K größer Null, gibt es ein r größer Null, so dass für alle reellen Zahlen x aus Betrag von x kleiner als r und x ungleich Null folgt, dass der Term $\frac{1}{x}$ größer als K ist.</p>
6	<p>Schreiben Sie die folgende logische Funktion als Wahrheitstafel</p> $F(A,B,C) = ((\neg A) \wedge B) \vee (\neg(B \wedge C))$
7	<p>Beweisen Sie mit Hilfe einer Wahrheitstabelle das erste Distributivgesetz (3.2.5).</p>
8	<p>Beweisen Sie mit Hilfe einer Wahrheitstabelle das Gesetz (3.2.6).</p>
9	<p>Leiten Sie mit Hilfe der De Morganschen Gesetze, aus dem Gesetz $(A \Rightarrow B) \Leftrightarrow ((\neg A) \vee B)$ das folgende logische Gesetz ab:</p> $(A \Rightarrow B) \Leftrightarrow (\neg(A \wedge (\neg B)))$
10	<p>Vereinfachen sie die folgende Aussage:</p> $(((\neg A) \wedge B) \vee ((\neg A) \wedge C)) \vee ((A \wedge C) \vee (A \wedge B))$
11	<p>xMy bedeutet: „x ist die Mutter von y“ und H sei die Menge aller Menschen. Was bedeuten dann die Aussagen:</p> <p>a) $\forall y \in H : \exists x \in H : xMy$</p> <p>b) $\exists x \in H : \forall y \in H : xMy$</p>

3.2.7 Lösungen zu logischen Bezeichnungen

1	a) falsch b) falsch c) wahr d) falsch
2	a) Die Sonne scheint nicht oder wir gehen nicht ins Schwimmbad. b) x und y sind kleiner als Null.
3	a) falsch b) wahr c) wahr d) wahr e) falsch
4	a) $(x < 0 \wedge y < 0) \Rightarrow (xy > 0)$ b) $(xy < 0) \Rightarrow \neg((x < 0) \wedge (y < 0))$ c) $(xy < 0) \Rightarrow (x \geq 0 \vee y \geq 0)$. Wenn xy kleiner als Null ist, dann ist x oder y größer oder gleich Null. d) $(A \Rightarrow B) \Leftrightarrow (((\neg C) \wedge D) \Rightarrow (A \wedge B))$
5	a) $\forall x \in \mathbf{R} : f(x) < K$ b) $\exists \delta > 0 : x - r(\delta) < 3$ c) $\forall \varepsilon > 0 : \exists n \in \mathbf{N} : \left \frac{n}{n+1} \right < \varepsilon + 1$ d) $\forall K > 0 : \exists r > 0 : \forall x \in \mathbf{R} : (x < r \wedge x \neq 0) \Rightarrow \frac{1}{x} > K$

6	<table border="1" style="width: 100%; border-collapse: collapse; text-align: center;"> <tr> <td style="width: 25%;">A</td> <td style="width: 25%;">B</td> <td style="width: 25%;">C</td> <td style="width: 25%;">F</td> </tr> <tr> <td>w</td> <td>w</td> <td>w</td> <td>f</td> </tr> <tr> <td>w</td> <td>w</td> <td>f</td> <td>w</td> </tr> <tr> <td>w</td> <td>f</td> <td>w</td> <td>w</td> </tr> <tr> <td>w</td> <td>f</td> <td>f</td> <td>w</td> </tr> <tr> <td>f</td> <td>w</td> <td>w</td> <td>w</td> </tr> <tr> <td>f</td> <td>w</td> <td>f</td> <td>w</td> </tr> <tr> <td>f</td> <td>f</td> <td>w</td> <td>w</td> </tr> <tr> <td>f</td> <td>f</td> <td>f</td> <td>w</td> </tr> </table>	A	B	C	F	w	w	w	f	w	w	f	w	w	f	w	w	w	f	f	w	f	w	w	w	f	w	f	w	f	f	w	w	f	f	f	w																		
A	B	C	F																																																				
w	w	w	f																																																				
w	w	f	w																																																				
w	f	w	w																																																				
w	f	f	w																																																				
f	w	w	w																																																				
f	w	f	w																																																				
f	f	w	w																																																				
f	f	f	w																																																				
7	<table border="1" style="width: 100%; border-collapse: collapse; text-align: center;"> <tr> <th style="width: 10%;">A</th> <th style="width: 10%;">B</th> <th style="width: 10%;">C</th> <th style="width: 20%;">A ∧ (B ∨ C)</th> <th style="width: 20%;">(A ∧ B) ∨ (A ∧ C)</th> <th style="width: 30%;">A ∧ (B ∨ C) ⇔ (A ∧ B) ∨ (A ∧ C)</th> </tr> <tr> <td>w</td> <td>w</td> <td>w</td> <td>w</td> <td>w</td> <td>w</td> </tr> <tr> <td>w</td> <td>w</td> <td>f</td> <td>w</td> <td>w</td> <td>w</td> </tr> <tr> <td>w</td> <td>f</td> <td>w</td> <td>w</td> <td>w</td> <td>w</td> </tr> <tr> <td>w</td> <td>f</td> <td>f</td> <td>f</td> <td>f</td> <td>w</td> </tr> <tr> <td>f</td> <td>w</td> <td>w</td> <td>f</td> <td>f</td> <td>w</td> </tr> <tr> <td>f</td> <td>w</td> <td>f</td> <td>f</td> <td>f</td> <td>w</td> </tr> <tr> <td>f</td> <td>f</td> <td>w</td> <td>f</td> <td>f</td> <td>w</td> </tr> <tr> <td>f</td> <td>f</td> <td>f</td> <td>f</td> <td>f</td> <td>w</td> </tr> </table>	A	B	C	A ∧ (B ∨ C)	(A ∧ B) ∨ (A ∧ C)	A ∧ (B ∨ C) ⇔ (A ∧ B) ∨ (A ∧ C)	w	w	w	w	w	w	w	w	f	w	w	w	w	f	w	w	w	w	w	f	f	f	f	w	f	w	w	f	f	w	f	w	f	f	f	w	f	f	w	f	f	w	f	f	f	f	f	w
A	B	C	A ∧ (B ∨ C)	(A ∧ B) ∨ (A ∧ C)	A ∧ (B ∨ C) ⇔ (A ∧ B) ∨ (A ∧ C)																																																		
w	w	w	w	w	w																																																		
w	w	f	w	w	w																																																		
w	f	w	w	w	w																																																		
w	f	f	f	f	w																																																		
f	w	w	f	f	w																																																		
f	w	f	f	f	w																																																		
f	f	w	f	f	w																																																		
f	f	f	f	f	w																																																		
8	<table border="1" style="width: 100%; border-collapse: collapse; text-align: center;"> <tr> <th style="width: 10%;">A</th> <th style="width: 10%;">B</th> <th style="width: 15%;">A ⇒ B</th> <th style="width: 15%;">(¬A) ∨ B</th> <th style="width: 50%;">(A ⇒ B) ⇔ (¬A) ∨ B</th> </tr> <tr> <td>w</td> <td>w</td> <td>w</td> <td>w</td> <td>w</td> </tr> <tr> <td>w</td> <td>f</td> <td>f</td> <td>f</td> <td>w</td> </tr> <tr> <td>f</td> <td>w</td> <td>w</td> <td>w</td> <td>w</td> </tr> <tr> <td>f</td> <td>f</td> <td>w</td> <td>w</td> <td>w</td> </tr> </table>	A	B	A ⇒ B	(¬A) ∨ B	(A ⇒ B) ⇔ (¬A) ∨ B	w	w	w	w	w	w	f	f	f	w	f	w	w	w	w	f	f	w	w	w																													
A	B	A ⇒ B	(¬A) ∨ B	(A ⇒ B) ⇔ (¬A) ∨ B																																																			
w	w	w	w	w																																																			
w	f	f	f	w																																																			
f	w	w	w	w																																																			
f	f	w	w	w																																																			

9	$(A \Rightarrow B) \Leftrightarrow ((\neg A) \vee B) \Leftrightarrow (\neg \neg((\neg A) \vee B)) \Leftrightarrow (\neg(A \wedge (\neg B)))$
10	$B \vee C$
11	a) „Für alle Menschen gibt es eine Mutter“ b) „Es gibt eine Mutter für alle Menschen“ Die Reihenfolge der Quantoren darf also nicht vertauscht werden!

3.3 Bezeichnungen für Mengen

3.3.1 Symbole und Operationen

Grundsymbole für Mengen

Element von:	\in	
Nicht Element von:	\notin	
Teilmenge	\subset	(3.3.1)
Leere Menge	$\{ \}$	
Anzahl der Elemente einer Menge	$ \dots $	

Beispiele:

Es seien die beiden Mengen $A = \{1, 2, 3, 4\}$ und $B = \{4, 5, 6, 7, 8\}$ gegeben, dann gilt

$$3 \in A \text{ und } 3 \notin B,$$

$$|A| = 4, |B| = 5$$

Häufig möchte man eine Menge nicht durch die Aufzählung aller Elemente, sondern über die Eigenschaften der Elemente beschreiben. Dies wird durch folgende Notation dargestellt

$\{ x \mid \text{Eigenschaft} \}$ bedeutet:	(3.3.2)
Die Menge aller Elemente x , die die genannte Eigenschaft haben.	

Beispiele:

Die Menge aller positiven geraden Zahlen: $\{x \mid \exists n \in \mathbf{N} : x = 2n\}$

Die Lösungsmenge der Gleichung $x^4 + x^2 + 1 = 0$: $\{x \in \mathbf{R} \mid x^4 + x^2 + 1 = 0\}$

Die Menge aller Primzahlen: $\left\{ m \in \mathbf{N} \mid \neg(\exists n \in \mathbf{N} \setminus \{1, m\} : \frac{m}{n} \in \mathbf{N}) \right\}$

Bei dem zweiten Beispiel ist es wichtig, die Grundmenge, aus der die Variable x genommen wird anzugeben. Die Gleichung $x^4 + x^2 + 1 = 0$ besitzt z.B. für den Bereich der reellen Zahlen keine Lösung, d.h. die oben angegebene Lösungsmenge ist leer. Im Bereich der komplexen Zahlen gibt es dagegen vier Lösungen.

Verknüpfungen von Mengen

Durchschnitt zweier Mengen: $A \cap B = \{e \mid (e \in A) \wedge (e \in B)\}$

Vereinigung zweier Mengen: $A \cup B = \{e \mid (e \in A) \vee (e \in B)\}$ (3.3.3)

Differenz zweier Mengen: $A \setminus B = \{e \mid (e \in A) \wedge (e \notin B)\}$

Beispiele:

Es seien die beiden Mengen $A = \{1, 2, 3, 4\}$ und $B = \{4, 5, 6, 7, 8\}$ gegeben,
dann gilt:

$$A \cap B = \{4\}$$

$$A \cup B = \{1, 2, 3, 4, 5, 6, 7, 8\}$$

$$(A \cup B) \setminus \{4\} = \{1, 2, 3, 5, 6, 7, 8\} \text{ aber } (A \setminus \{4\}) \cup B = \{1, 2, 3, 4, 5, 6, 7, 8\}$$

3.3.2 Wichtige Zahlenmengen

An dieser Stelle wird eine Zusammenfassung der Symbole für die wichtigsten Zahlenmengen gegeben.

Zu beachten ist dabei: In diesem Skript werden die Mengen nicht als Buchstaben mit Doppelstrich dargestellt, sondern im Fettdruck. Der Grund liegt einfach darin, dass die Zeichen mit Doppelstrich in den normalen Fonts am Computer nicht enthalten sind.

Natürliche Zahlen: $\mathbf{N} = \{1, 2, 3, \dots\}$

Ganze Zahlen: $\mathbf{Z} = \{\dots, -2, -1, 0, 1, 2, 3, \dots\}$

Rationale Zahlen: $\mathbf{Q} = \left\{ x \mid x = \frac{p}{q}, p \in \mathbf{Z}, q \in \mathbf{N} \setminus \{0\} \right\}$ (3.3.4)

Reelle Zahlen:

$\mathbf{R} = \{x \mid x = \text{abbrechende oder nicht abbrechende Dezimalzahl}\}$

Aus diesen Mengen kann man noch zwei häufig benötigte Untermengen ableiten:

Natürliche Zahlen mit Null: $\mathbf{N}_0 = \mathbf{N} \cup \{0\}$ (3.3.5)

Positive reelle Zahlen: $\mathbf{R}^+ = \{x \in \mathbf{R} \mid x \geq 0\}$

Für die Diskussion von Funktionen, werden häufig weitere Untermengen der reellen Zahlen benötigt. Diese werden als Intervalle geschrieben:

Abgeschlossenes Intervall: $[a, b] = \{x \in \mathbf{R} \mid a \leq x \leq b\}$

Offenes Intervall: $]a, b[= (a, b) = \{x \in \mathbf{R} \mid a < x < b\}$

Rechtsoffenes Intervall $[a, b[= [a, b) = \{x \in \mathbf{R} \mid a \leq x < b\}$ (3.3.6)

Linksoffenes Intervall $]a, b] = (a, b] = \{x \in \mathbf{R} \mid a < x \leq b\}$

Einseitig unbeschränktes Intervall, z.B. $[a, \infty[= [a, \infty) = \{x \in \mathbf{R} \mid x \geq a\}$

3.3.3 Kartesisches Produkt

Manchmal möchte man ausdrücken, dass ein Element einer Menge eine Kombination oder Liste von Elementen aus gewissen Grundmengen ist. Eine solche Kombination nennt man geordnetes n -Tupel, wobei n die Anzahl der kombinierten Elemente ist:

$$\text{Geordnetes } n\text{-Tupel: } (x_1, x_2, \dots, x_n) \quad (3.3.7)$$

Um die entsprechende Menge eines solchen n -Tupel zu bezeichnen, verwendet man das kartesische Produkt:

$$\begin{aligned} &\text{Kartesisches Produkt der Mengen } M_1, M_2, \dots, M_n : \\ &M_1 \times M_2 \times \dots \times M_n = \{(x_1, x_2, \dots, x_n) \mid x_1 \in M_1, x_2 \in M_2, \dots, x_n \in M_n\} \end{aligned} \quad (3.3.8)$$

Beispiele:

Koordinaten eines Punktes in der Ebene: $(x, y) \in \mathbf{R} \times \mathbf{R}$

Zeit und Ort eines sich bewegenden Körpers: $(t, x, y, z) \in \mathbf{R} \times \mathbf{R} \times \mathbf{R} \times \mathbf{R}$

Adresse: (Nachname, Vorname, Straße, Hausnummer, Postleitzahl, Ort)
 $\in S \times S \times S \times \mathbf{N} \times \mathbf{N} \times S$,
wobei mit S die Menge aller Zeichenketten (in der Programmierung oft Strings genannt) bezeichnet ist.

$$\begin{aligned} &\text{Abgekürzte Schreibweise bei gleicher Grundmenge } M: \\ &\underbrace{M \times M \times \dots \times M}_{n\text{-Mal}} = M^n \end{aligned} \quad (3.3.9)$$

Beispiel:

$$(t, x, y, z) \in \mathbf{R}^4$$

3.3.4 Aufgaben zu Bezeichnungen für Mengen

1	<p>Beschreiben Sie durch geeignete Elementschreibweise:</p> <p>a) Die Menge P aller Elemente, die in A oder B und in C oder D enthalten sind.</p> <p>b) Die Menge P aller Elemente, die nicht in A, aber in B und C enthalten sind.</p> <p>c) Die Menge P aller Elemente, die in A aber nicht gleichzeitig in B und C enthalten sind.</p> <p>d) Die Zahl k der Elemente, die gleichzeitig in A, B und C enthalten sind.</p>
2	<p>Zeigen Sie, dass für die Mengen</p> $A = \{ x \in \mathbf{N} \mid x \text{ ist Primzahl zwischen } 4 \text{ und } 15 \}$ <p>und</p> $B = \{ z \in \mathbf{N} \mid (z^2 - 12z + 35)(z^2 - 24z + 143) = 0 \}$ <p>gilt $A = B$.</p>
3	<p>Beschreiben Sie die folgenden Mengen durch geeignete Formeln:</p> <p>a) Die Menge aller natürlichen Zahlen, die sich durch 3 teilen lassen.</p> <p>b) Die Menge aller ungeradzahigen ganzen Zahlen.</p> <p>c) Die Menge der irrationalen Zahlen, d. h. die Menge der reellen Zahlen, die keine rationalen Zahlen sind.</p> <p>d) Die Menge der reellen Zahlen, deren Quadrat eine rationale Zahl ist.</p>
4	<p>Stellen Sie mit Hilfe der Intervallschreibweise dar:</p> <p>a) Die Menge aller reellen Zahlen, die kleiner oder gleich 1 aber größer als -3 sind.</p> <p>b) Die Menge aller reellen Zahlen kleiner 4.</p> <p>c) Die Menge aller reellen Zahlen, die nicht sowohl größer als 2 als auch kleiner als 3 sind.</p> <p>d) Die Menge aller reellen Zahlen, deren Quadrat größer als 5 ist.</p> <p>e) Die Menge aller reellen Zahlen, deren Abstand von der Zahl 4 größer als eins aber kleiner als 3 ist.</p>

5	<p>Beschreiben Sie die folgenden Mengen mit Hilfe kartesischer Produkte</p> <ul style="list-style-type: none">a) Die Menge aller Bewegungszustände eines festen Körpers. (Die Bewegung eines festen Körpers im Raum ist durch die Geschwindigkeiten von zwei Punkten des Körpers eindeutig bestimmt bzw. durch die Geschwindigkeit und Drehbewegung an einem Punkt).b) Die Menge aller Punkte im „Raum-Zeit-Kontinuum“.c) Einen Würfel im \mathbf{R}^3 mit der Seitenlänge 2.d) Die Position eines Roboterarms mit 7 Drehgelenken.e) Die Menge aller Passworte der Länge 8, die nur aus Buchstaben oder Ziffern bestehen.
---	--

3.3.5 Lösungen zu Bezeichnungen für Mengen

1	a) $P = (A \cup B) \cap (C \cup D)$ b) $P = (B \cap C) \setminus A$ c) $P = A \setminus (B \cap C)$ d) $k = A \cap B \cap C $
2	$A = B = \{ 5, 7, 11, 13 \}$
3	(beispielhaft, es gibt auch andere Darstellungsmöglichkeiten) a) $\{x \in \mathbf{N} \mid \exists y \in \mathbf{N} : x = 3y\}$ b) $\{x \in \mathbf{Z} \mid \exists y \in \mathbf{Z} : x = 2y + 1\}$ c) $\mathbf{R} \setminus \mathbf{Q}$ d) $\{x \in \mathbf{R} \mid \exists y \in \mathbf{Q} : x^2 = y\}$
4	a) $] -3, 1]$ b) $] -\infty, 4[$ c) $\mathbf{R} \setminus]2, 3[=]-\infty, 2] \cup [3, \infty[$ d) $] -\infty, -\sqrt{5}[\cup]\sqrt{5}, \infty[$ e) $]1, 3[\cup]5, 7[$
5	a) \mathbf{R}^6 b) \mathbf{R}^4 c) $[0, 2] \times [0, 2] \times [0, 2] = [0, 2]^3$ d) $[0, 360]^7$ e) M^8 mit $M = \{x \mid x \text{ ist eine Ziffer} \vee x \text{ ist ein Buchstabe}\}$

3.4 Summen und Produkte

3.4.1 Summensymbol

Manchmal will man ausdrücken, dass eine bestimmte Operation mehrmals hintereinander ausgeführt werden soll. Das einfachste Beispiel dafür ist die Addition (in Kapitel 3.4.2 folgt noch die Multiplikation).

Dies wird im Zeitalter der Computer noch viel häufiger gebraucht, da dies die absolute Stärke der Rechner ist: eine ähnliche Operation mit großer Geschwindigkeit und Präzision zu wiederholen.

Um eine Folge von Additionen zu beschreiben, benötigt man drei Informationen:

1. Was soll addiert werden, d.h. die Formel für den Additionsterm.
2. Womit soll angefangen werden, d.h. die Anfangsbedingung.
3. Wann soll aufgehört werden, d.h. die Endbedingung.

Als Schreibweise führt man dazu das Summensymbol ein

$$\sum_{i=\text{Anfang}}^{\text{Ende}} a_i = \underbrace{(a_{\text{Anfang}} + a_{\text{Anfang}+1} + \dots + a_{\text{Ende}})}_{(\text{Ende}-\text{Anfang}+1)\text{-Terme}} \quad (3.4.1)$$

1. Beispiel:

Addition der Quadrate aller natürlichen Zahlen von 1 bis 10.

In diesem Fall ist

Der Additionsterm $a_i = i^2$

Die Anfangsbedingung: $i = 1$

Die Endbedingung: $i = 10$

Schreibweise:

$$\sum_{i=1}^{10} i^2 = 1 + 2^2 + 3^2 + 4^2 + 5^2 + 6^2 + 7^2 + 8^2 + 9^2 + 10^2$$

2. Beispiel:

$$\sum_{i=0}^5 2^i = 2^0 + 2^1 + 2^2 + 2^3 + 2^4 + 2^5$$

3.4.2 Produktsymbol

Analog zu dem Summensymbol führt man als Schreibweise für die Wiederholung einer Multiplikation das Produktsymbol ein

$$\prod_{i=\text{Anfang}}^{\text{Ende}} a_i = \underbrace{(a_{\text{Anfang}} \cdot a_{\text{Anfang}+1} \cdot \dots \cdot a_{\text{Ende}})}_{(\text{Ende}-\text{Anfang}+1)\text{-Terme}} \quad (3.4.2)$$

Beispiele:

$$\prod_{i=1}^{10} i^2 = 1 \cdot 2^2 \cdot 3^2 \cdot 4^2 \cdot 5^2 \cdot 6^2 \cdot 7^2 \cdot 8^2 \cdot 9^2 \cdot 10^2$$

$$\prod_{i=1}^5 2^i = 2^1 \cdot 2^2 \cdot 2^3 \cdot 2^4 \cdot 2^5$$

3.4.3 Aufgaben zu Summen- und Produkt-Symbol

1	<p>Schreiben Sie die ersten und die letzten drei Glieder folgender Ausdrücke:</p> <p>a) $\sum_{i=1}^{40} (-1)^i i^2$</p> <p>b) $\sum_{i=0}^9 2^{2i+1}$</p> <p>c) $\sum_{i=4}^n \frac{i}{i+1}$</p> <p>d) $\sum_{i=0}^{2m+3} \frac{i}{2m+3}$</p> <p>e) $\prod_{i=1}^9 \frac{2^{i-1}}{i}$</p> <p>f) $\prod_{i=3}^{n+2} (i-2)^2$</p>
2	<p>Schreiben sie mit \sum und \prod Zeichen:</p> <p>a) $1 - \frac{1}{2} + \frac{1}{3} - \frac{1}{4} + \frac{1}{5} - \frac{1}{6} + \frac{1}{7}$</p> <p>b) $1 + \frac{x^2}{2} + \frac{x^4}{4} + \frac{x^6}{8} + \frac{x^8}{16}$</p> <p>c) $5 + \frac{10}{x+2} + \frac{15}{(x+2)^2} + \frac{20}{(x+2)^3} + \frac{25}{(x+2)^4} + \frac{30}{(x+2)^5} + \frac{35}{(x+2)^6}$</p> <p>d) $7+9+11+13+15+17+19+21+23$</p> <p>e) $\frac{11}{4} \cdot \frac{22}{8} \cdot \frac{33}{16} \cdot \frac{44}{32} \cdot \frac{55}{64} \cdot \frac{66}{128}$</p> <p>f) $\frac{1}{x^3} \cdot \frac{2}{x^2} \cdot \frac{3}{x} \cdot 4 \cdot 5x \cdot 6x^2 \cdot 7x^3$</p>

3	<p>Berechnen Sie die folgenden Summen:</p> <p>a) $\sum_{i=1}^{40} 2i$</p> <p>b) $\sum_{i=0}^{2n+1} \frac{1 + (-1)^i}{2}$</p> <p>c) $\sum_{i=m}^n (b + c)$</p> <p>d) $\prod_{i=1}^m \frac{i+1}{i}$</p>
4	<p>Formen Sie jeweils so um, dass der Index bei Null beginnt</p> <p>a) $\sum_{i=3}^n 2^{i-3} x^n$</p> <p>b) $\sum_{i=1}^m (-1)^{i+1} x^{2i}$</p> <p>c) $\sum_{i=2}^{n^2+1} \frac{i(i-1)(i-2)}{x^{2i-3}}$</p> <p>d) $\prod_{i=1}^{25} \frac{(-1)^i (-2)^{i+2}}{i}$</p>

3.4.4 Lösungen zu Summen- und Produkt-Symbol

1	<p>a) $-1+4-9+\dots+38^2-39^2+40^2$</p> <p>b) $2+8+32+\dots+2^{15}+2^{17}+2^{19}$</p> <p>c) $\frac{4}{5}+\frac{5}{6}+\frac{6}{7}+\dots+\frac{n-2}{n-1}+\frac{n-1}{n}+\frac{n}{n+1}$</p> <p>d) $0+\frac{1}{2m+3}+\frac{2}{2m+3}+\dots+\frac{2m+1}{2m+3}+\frac{2m+2}{2m+3}+1$</p> <p>e) $1\cdot\frac{2}{2}\cdot\frac{4}{3}\cdot\dots\cdot\frac{2^6}{7}\cdot\frac{2^7}{8}\cdot\frac{2^8}{9}$</p> <p>f) $1\cdot4\cdot9\cdot\dots\cdot(n-2)^2\cdot(n-1)^2\cdot n^2$</p>
2	<p>a) $\sum_{i=1}^7 (-1)^{i+1} \frac{1}{i} = \sum_{i=0}^6 (-1)^i \frac{1}{i+1}$</p> <p>b) $\sum_{i=0}^4 \frac{x^{2i}}{2^i}$</p> <p>c) $\sum_{i=0}^6 \frac{5(i+1)}{(x+2)^i}$</p> <p>d) $\sum_{i=0}^8 (7+2i)$</p> <p>e) $\prod_{i=1}^6 \frac{11i}{2^{i+1}}$</p> <p>f) $\prod_{i=1}^7 ix^{i-4}$</p>
3	<p>a) $20 \cdot 82 = 1640$</p> <p>b) $n+1$</p> <p>c) $(n-m+1)(b+c)$</p> <p>d) $m+1$</p>

4	<p>a) $\sum_{i=0}^{n-3} 2^i x^n$</p> <p>b) $\sum_{i=0}^{m-1} (-1)^i x^{2i+2}$</p> <p>c) $\sum_{i=0}^{n^2-1} \frac{(i+2)(i+1)i}{x^{2i+1}}$</p> <p>d) $\prod_{i=0}^{24} \frac{2^{i+3}}{i+1}$</p>
----------	--

3.5 Fakultät und Binomialkoeffizient

3.5.1 Fakultät

Definition der Fakultät

$$n! = 1 \cdot 2 \cdot 3 \cdot \dots \cdot n = \prod_{i=1}^n i \quad n \in \mathbf{N} \quad (3.5.1)$$

Ergänzende Definition: $0! = 1$

Beispiele:

$$3! = 1 \cdot 2 \cdot 3 = 6$$

$$5! = 1 \cdot 2 \cdot 3 \cdot 4 \cdot 5 = 120$$

$$9! = \dots = 362880$$

Anmerkung: Fakultäten wachsen extrem schnell an, z.B.: $60! = 8.32 \cdot 10^{81}$

Kürzen von Fakultäten

$$n > k: \frac{n!}{k!} = \frac{1 \cdot 2 \cdot 3 \cdot \dots \cdot k \cdot (k+1) \cdot \dots \cdot n}{1 \cdot 2 \cdot 3 \cdot \dots \cdot k} = (k+1) \cdot (k+2) \cdot \dots \cdot n \quad (3.5.2)$$

Beispiel:

$$\frac{7!}{3!} = 4 \cdot 5 \cdot 6 \cdot 7 = 840$$

3.5.2 Binomialkoeffizient

Motivation

Eine Aufgabe in der Kombinatorik ist die Berechnung der Anzahl der Möglichkeiten, die es gibt, k Elemente aus einer Menge von n Elementen auszuwählen, z.B. wie viele Möglichkeiten gibt es beim Lotto „6 aus 49“?

Zur Beantwortung betrachtet man den folgenden Gedankengang:

Zunächst werden Elemente aus der Menge gezogen:

Für das erste Element gibt es n Möglichkeiten,

Für das zweite Element gibt es noch $(n-1)$ Möglichkeiten (da ja schon ein Element fehlt),

Für das k -te Element gibt es noch $(n-(k-1))$ Möglichkeiten (da ja schon $(k-1)$ Elemente fehlen).

Damit bekommt man folgendes Zwischenergebnis:

Zahl der Möglichkeiten (mit Reihenfolge) = $n \cdot (n-1) \cdot \dots \cdot (n-(k-1))$

Bei dieser Überlegung haben die k - Elemente nämlich noch eine feste Reihenfolge.

k -Elemente können jedoch in $k!$ Kombinationen angeordnet werden.

z.B. 3 Elemente in den Kombinationen (a,b,c), (a,c,b), (b,a,c), (b,c,a), (c,a,b), (c,b,a)

Da die Reihenfolge bei der Auswahl von k Elementen aber egal ist, muss das obige Zwischenergebnis noch durch $k!$ dividiert werden.

Endergebnis:

Anzahl der Möglichkeiten: $\frac{n(n-1)\dots(n-(k-1))}{k!}$

Dies ist ein Ausdruck, der auch noch an verschiedenen anderen Stellen benötigt wird, und für den deswegen eine kompakte Schreibweise eingeführt wird.

Definition des Binomialkoeffizienten:

$$\binom{n}{k} = \frac{n \cdot (n-1) \cdot \dots \cdot (n-(k-1))}{k!} = \frac{\prod_{i=0}^{k-1} (n-i)}{k!} \quad (3.5.3)$$

Hinweis: Die Formel (3.5.3) ist für alle $k \in \mathbf{N}$ und $n \in \mathbf{R}$ definiert, d. h. insbesondere n muss keine natürliche Zahl sein. Allerdings kann man den Term für reelle n dann nicht mehr als die Zahl der Auswahlmöglichkeiten interpretieren, $\binom{-2,5}{3}$ ist nicht die Zahl der Möglichkeiten, drei Elemente aus „-2,5 Elementen“ zu ziehen.

Für $n \in \mathbf{N}$ und $n > k$ kann man (3.5.3) mit Hilfe von (3.5.2) umformen zu einer äquivalenten Definition:

$$\binom{n}{k} = \frac{n!}{k!(n-k)!} \quad (3.5.4)$$

Beispiele:

$$\binom{5}{2} = \frac{5 \cdot 4}{1 \cdot 2} = \frac{5!}{2!3!} = 10$$

$$\binom{13}{4} = \frac{13 \cdot 12 \cdot 11 \cdot 10}{1 \cdot 2 \cdot 3 \cdot 4} = \frac{13!}{4!9!} = 715$$

$$\binom{10}{5} = \frac{10 \cdot 9 \cdot 8 \cdot 7 \cdot 6}{1 \cdot 2 \cdot 3 \cdot 4 \cdot 5} = \frac{10!}{5!5!} = 252$$

$$\binom{n}{0} = \frac{n!}{0!(n-0)!} = \frac{n!}{n!} = 1 \quad n \in \mathbf{N}$$

3.5.4 Anwendung: Binomischer Lehrsatz

In Kapitel 2.4 wurden bereits Formeln für die quadratischen Binome $(a+b)^2$ und $(a-b)^2$ vorgestellt. Diese sind ein Spezialfall der Formel (3.5.5) für die allgemeine n -te Potenz $(a+b)^n$.

Binomischer Lehrsatz

$$\begin{aligned}(a+b)^n &= \\ &= a^n + \binom{n}{1} \cdot a^{n-1} \cdot b^1 + \dots + \binom{n}{k} \cdot a^{n-k} \cdot b^k + \dots + \binom{n}{n-1} \cdot a^1 \cdot b^{n-1} + b^n = \quad (3.5.5) \\ &= \sum_{k=0}^n \binom{n}{k} \cdot a^{n-k} \cdot b^k\end{aligned}$$

Man erhält diesen Ausdruck durch Ausmultiplizieren und Zusammenfassen. Dabei treten an verschiedenen Stellen die jeweiligen Kombinationen von Potenzen $a^{n-k} \cdot b^k$ auf. Die Zahl der entstehenden Kombinationen ist dabei genau der Binomialkoeffizient.

Beispiele:

$$\begin{aligned}(2+x)^3 &= 2^3 + \binom{3}{1} \cdot 2^2 \cdot x + \binom{3}{2} \cdot 2^1 \cdot x^2 + x^3 = 8 + 12x + 6x^2 + x^3 \\ (x-y)^4 &= x^4 + \binom{4}{1} \cdot x^3 \cdot (-y) + \binom{4}{2} \cdot x^2 \cdot (-y)^2 + \binom{4}{3} \cdot x^1 \cdot (-y)^3 + (-y)^4 = \\ &= x^4 - 4 \cdot x^3 \cdot y + 6 \cdot x^2 \cdot y^2 - 4 \cdot x \cdot y^3 + y^4\end{aligned}$$

3.5.5 Aufgaben zu Fakultät und Binomialkoeffizient

1	<p>Berechnen Sie die folgenden Ausdrücke</p> <p>a) $7!$</p> <p>b) $22!$</p> <p>c) $\frac{21!}{19!}$</p> <p>d) $\frac{1024!}{102!}$</p> <p>e) $\frac{(n+1)!}{(n-1)!}, \quad n > 1$</p> <p>f) $\frac{(n+2k)!}{(2k+3)!}, \quad k > 0, n > 3$</p>
2	<p>Schreiben Sie die folgenden Ausdrücke mit Hilfe von Fakultäten</p> <p>a) $1 \cdot 2 \cdot 3 \cdot 4 \cdot 5 \cdot 6 \cdot 7 \cdot 8$</p> <p>b) $6 \cdot 7 \cdot 8 \cdot 9 \cdot 10 \cdot 11 \cdot 12 \cdot 13$</p> <p>c) $(k-2) \cdot (k-1) \cdot k \cdot (k+1) \cdot (k+2) \cdot (k+3)$</p> <p>d) $(m-2) \cdot (m-1) \cdot (m+1) \cdot (m+2) \cdot (m+3)$</p> <p>e) $\prod_{i=k}^n (-i) \quad n > 0, k > 0, n > k,$</p>

3	<p>Berechnen Sie die folgenden Ausdrücke (bzw. schreiben Sie sie ohne Binomialkoeffizienten)</p> <p>a) $\binom{13}{4}$</p> <p>b) $\binom{13}{11}$</p> <p>c) $\binom{-11}{4}$ Benützen Sie dazu (3.5.3), da (3.5.4) für diesen Fall nicht definiert ist.</p> <p>d) $\binom{n}{n-2}$</p> <p>e) $\binom{2k}{k}$</p> <p>f) $\binom{9}{m} \cdot \binom{m}{5}$</p>
4	<p>Multiplizieren Sie mit Hilfe des binomischen Lehrsatzes die Klammern aus</p> <p>a) $(x+4)^5$</p> <p>b) $(1-5y)^4$</p> <p>c) $(a^2-2b)^3$</p> <p>d) $(x+xy)^4$</p> <p>e) $(x+y)^5 - (x-y)^5$</p>
5	<p>Schreiben Sie die folgenden Terme mit Hilfe von Binomen</p> <p>a) $c^3 + 9c^2d + 27cd^2 + 27d^3$</p> <p>b) $16a^4 + 160a^3b + 600a^2b^2 + 1000ab^3 + 625b^4$</p> <p>c) $3a^5 + 30a^4b + 120a^3b^2 + 240a^2b^3 + 240ab^4 + 96b^5$</p> <p>d) $8a^3 + 12a^2b + 6ab^2 + 3b^3$</p>

3.5.6 Lösungen zu Fakultät und Binomialkoeffizient

1	<p>a) 5040</p> <p>b) 1124000727777607680000 ($\approx 1,124 \cdot 10^{21}$)</p> <p>c) 420</p> <p>d) 1070598144</p> <p>e) $n(n+1)$</p> <p>f) $(2k+4) \cdot (2k+5) \cdot \dots \cdot (n+2k-1) \cdot (n+2k) = \prod_{i=2k+4}^{n+2k} i$</p>
2	<p>a) 8!</p> <p>b) $\frac{13!}{5!}$</p> <p>c) $\frac{(k+3)!}{(k-3)!}$</p> <p>d) $\frac{(m+3)!}{m \cdot (m-3)!}$</p> <p>e) $(-1)^{n-k+1} \frac{n!}{(k-1)!}$</p>
3	<p>a) 715</p> <p>b) 78</p> <p>c) 1001</p> <p>d) $\frac{1}{2} n(n-1)$</p> <p>e) $\frac{1}{k!} \prod_{i=k+1}^{2k} i$</p> <p>f) $\frac{3024}{(9-m)! \cdot (m-5)!}$</p>

4	a) $x^5 + 20x^4 + 160x^3 + 640x^2 + 1280x + 1024$ b) $625y^4 - 500y^3 + 150y^2 - 20y + 1$ c) $a^6 - 6a^4b + 12a^2b^2 - 8b^3$ d) $x^4 + 4x^4y + 6x^4y^2 + 4x^4y^3 + x^4y^4$ e) $10x^4y + 20x^2y^3$
5	a) $(c + 3d)^3$ b) $(2a + 5b)^4$ c) $3(a + 2b)^5$ d) $(2a + b)^3 + 2b^3$

3.6 Mathematische Beweistechniken

Mathematische Beweise sind nichts Anderes als logische Umformungen ausgehend von gewissen Axiomen (das sind Grundaussagen, die als wahr vorausgesetzt werden) und bereits bewiesenen Sätzen (Gesetzen).

Bewiesen werden soll dabei in der Regel ein Satz in der Form:

Wenn Voraussetzung V , dann Folgerung F .

Dies lässt sich auch kürzer schreiben als:

$$V \Rightarrow F$$

Es gibt dabei drei wesentliche Methoden: direkter Beweis, indirekter Beweis, vollständige Induktion (bei Gesetzen, die von einem Index $n \in \mathbf{N}$ abhängen)

3.6.1 Direkte Beweise

Prinzip:

Zum Beweis von $V \Rightarrow F$ wird V durch Anwendung von Axiomen bzw. bereits bewiesenen Sätzen in F überführt. (3.6.1)

Beispiel:

Zu beweisender Satz:

Wenn $n \in \mathbf{N}$ geradzahlig ist, dann ist auch n^2 geradzahlig.

Beweis:

$$n \in \mathbf{N} \text{ geradzahlig} \Leftrightarrow n = 2 \cdot m, \quad m \in \mathbf{N} \quad (\text{Definition von geradzahlig})$$

$$\Rightarrow n^2 = (2 \cdot m)^2, \quad m \in \mathbf{N} \quad (\text{Definition des Quadrats})$$

$$\Leftrightarrow n^2 = 4m^2, \quad m \in \mathbf{N} \quad (\text{Rechengesetze für Potenzen})$$

$$\Rightarrow n^2 = 2\hat{m}, \quad \hat{m} \in \mathbf{N} \quad (m \in \mathbf{N} \Rightarrow 2 \cdot m^2 \in \mathbf{N}, \text{ Axiom der natürlichen Zahlen})$$

$$\Leftrightarrow n^2 \text{ geradzahlig} \quad (\text{Definition von geradzahlig}).$$

quod erat demonstrandum

(Lateinisch: „Was zu beweisen war“)

Zu beachten ist, dass in diesem Beispiel der vorletzte Umformungsschritt die Folgerung nur in einer Richtung zulässt.

3.6.2 Indirekte Beweise

Prinzip:

Zum Beweis wird $V \Rightarrow F$ umgeformt in $(\neg V) \Leftarrow (\neg F)$. Wegen (3.2.3) sind die beiden Aussagen äquivalent, d.h. wenn $(\neg V) \Leftarrow (\neg F)$ bewiesen ist, dann ist damit auch $V \Rightarrow F$ bewiesen. (3.6.2)

Eine Variante davon lautet:

Man beweist, dass $V \wedge (\neg F)$ auf einen Widerspruch führt, d.h. dass diese Aussage immer falsch ist. (3.6.3)
Dann ist nämlich $\neg(V \wedge (\neg F))$ immer wahr. Dies ist nach (3.2.6) gleichwertig zu der Aussage $V \Rightarrow F$.

Man geht also in jedem Fall davon aus, dass die Folgerung F falsch ist, und zeigt, dass dann die Voraussetzung auch falsch sein muss bzw. dass sich dann ein Widerspruch ergibt. Deswegen nennt man diese Beweismethode auch Widerspruchsbeweis.

Beispiel 1:

Zu beweisender Satz:

Wenn $xy = 0$, dann ist $x = 0$ oder $y = 0$.

oder in Formelsprache:

$$(xy = 0) \Rightarrow (x = 0) \vee (y = 0)$$

Beweis:

$$\begin{aligned} & \neg((x = 0) \vee (y = 0)) \\ & \Leftrightarrow (x \neq 0) \wedge (y \neq 0) \text{ (De Morgansche Gesetze)} \\ & \Rightarrow (xy \neq 0) \text{ (Gesetz der Multiplikation)} \\ & \Leftrightarrow \neg(xy = 0) \end{aligned}$$

q.e.d

Beispiel 2:

Zu beweisender Satz:

Wenn \mathbf{Q} die Menge der rationalen Zahl ist, so gilt $\sqrt{2} \notin \mathbf{Q}$

Beweis:

$$\neg(\sqrt{2} \in \mathbf{Q}) \wedge (\mathbf{Q} = \text{Menge der rationalen Zahlen})$$

$$\Leftrightarrow (\sqrt{2} \in \mathbf{Q}) \wedge (\mathbf{Q} = \text{Menge der rationalen Zahlen})$$

$$\Leftrightarrow \exists m, n \in \mathbf{N} : \frac{m}{n} = \sqrt{2} \Leftrightarrow \exists m, n \in \mathbf{N} : \left(\frac{m}{n}\right)^2 = 2$$

$$\Leftrightarrow \exists p, q \in \mathbf{N} : \left(\frac{p}{q}\right)^2 = 2 \wedge p, q \text{ teilerfremd}$$

$$\Leftrightarrow \exists p, q \in \mathbf{N} : p^2 = 2q^2 \wedge p, q \text{ teilerfremd}$$

$$\Leftrightarrow \exists p, q \in \mathbf{N} : \frac{p^2}{2} = q^2 \wedge p, q \text{ teilerfremd}$$

$$\Leftrightarrow \exists \hat{p}, q \in \mathbf{N} : 2\hat{p}^2 = q^2 \wedge p = 2\hat{p} \wedge p, q \text{ teilerfremd}$$

$$\Leftrightarrow \exists \hat{p}, q \in \mathbf{N} : \hat{p}^2 = \frac{q^2}{2} \wedge p = 2\hat{p} \wedge p, q \text{ teilerfremd}$$

$$\Leftrightarrow \exists \hat{p}, \hat{q} \in \mathbf{N} : \hat{p}^2 = \frac{q^2}{2} \wedge p = 2\hat{p} \wedge q = 2\hat{q} \wedge p, q \text{ teilerfremd}$$

Hier ergibt sich ein Widerspruch, da aus $p = 2\hat{p}$ und $q = 2\hat{q}$ folgen würde, dass p und q nicht teilerfremd sind.

Das heißt, die Aussage und damit auch der Ausgangspunkt

$$\neg(\sqrt{2} \in \mathbf{Q}) \wedge (\mathbf{Q} = \text{Menge der rationalen Zahlen})$$

ist immer falsch.

Damit ist bewiesen:

$$\neg(\neg(\sqrt{2} \in \mathbf{Q}) \wedge (\mathbf{Q} = \text{Menge der rationalen Zahlen}))$$

Dies kann man mit (3.2.6) dann zu dem gesuchten Satz umformen:

$$(\mathbf{Q} = \text{Menge der rationalen Zahlen}) \Rightarrow \sqrt{2} \notin \mathbf{Q}$$

q.e.d

3.6.3 Vollständige Induktion

Das Beweisverfahren der vollständigen Induktion kann dann angebracht sein, wenn man eine Aussage $F(n)$ beweisen will, die von einem „Index“ $n \in \mathbb{N}$ abhängt.

Beispiel:

$$\text{Aussage } F(n): \sum_{k=1}^n k = \frac{n(n+1)}{2}$$

Prinzip:

- (1) Die Aussage $F(n)$ wird für einen Induktionsanfang n_0 bewiesen, d.h. es wird gezeigt, dass $F(n_0)$ wahr ist. (3.6.4)
- (2) Es wird gezeigt: $F(n) \Rightarrow F(n+1)$.

Aus (1) und (2) kann man unmittelbar folgern, dass $F(n)$ für ein beliebiges $n^* > n_0$ gilt, man muss ausgehend von (1) die Folgerung (2) ja nur solange wiederholen, bis man n^* erreicht.

Beispiel von oben:

Zu zeigende Aussage

$$F(n): \sum_{k=1}^n k = \frac{n(n+1)}{2}$$

Beweis

$$(1) F(1): \sum_{k=1}^1 k = 1 = \frac{1(1+1)}{2}, \text{ d.h. für } n_0 = 1 \text{ ist die Aussage } \sum_{k=1}^n k = \frac{n(n+1)}{2} \text{ wahr.}$$

$$(2) F(n) \Leftrightarrow \sum_{k=1}^n k = \frac{n(n+1)}{2}$$
$$\Rightarrow \sum_{k=1}^{n+1} k = \frac{n(n+1)}{2} + (n+1) \Rightarrow \sum_{k=1}^{n+1} k = \frac{n(n+1)}{2} + \frac{2(n+1)}{2}$$
$$\Rightarrow \sum_{k=1}^{n+1} k = \frac{n^2 + n + 2n + 2}{2} \Rightarrow \sum_{k=1}^{n+1} k = \frac{n^2 + 3n + 2}{2}$$
$$\Rightarrow \sum_{k=1}^{n+1} k = \frac{(n+1)(n+2)}{2} \Leftrightarrow F(n+1)$$

q.e.d

4 Wichtige Funktionen

4.1 Gerade

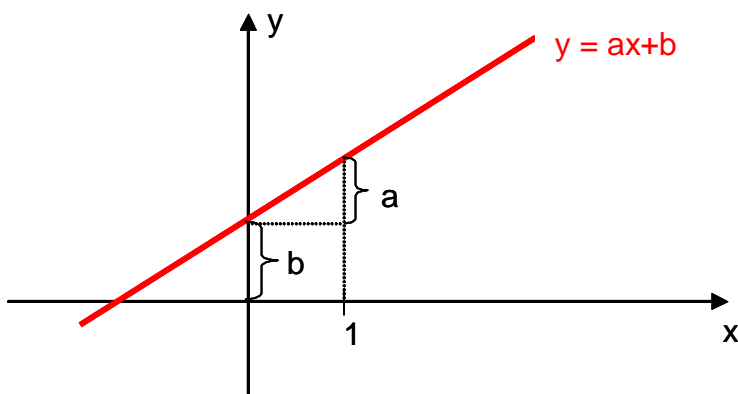
4.1.1 Funktionsgleichung

Eine Gerade hat die allgemeine Funktionsgleichung

$$y = ax + b \quad x \in \mathbf{R}; a, b \in \mathbf{R} \quad (4.1.1)$$

Den Faktor a bezeichnet man als Steigung der Gerade.

Der Faktor b ist der Schnittpunkt der Gerade mit der y-Achse.



Spezialfälle:

1. Gerade durch den Ursprung: $y = ax$

2. Waagrechte Gerade: $y = b$

3. Senkrechte Gerade $x = c$ (dies ist im mathematischen Sinn keine Funktion mehr, siehe Kapitel 0)

4.1.2 Aufstellen einer Geradengleichung

In verschiedenen Zusammenhängen entsteht häufig die Aufgabe, mit Hilfe von gegebenen Werten eine Funktionsgleichung einer Geraden aufzustellen.

Zum Beispiel soll die Funktionsgleichung einer Geraden ermittelt werden, die durch die Punkte $(x=1, y=2)$ und $(x=3, y=-1)$ geht.

Dazu ist es hilfreich, die allgemeine Funktionsgleichung aus Formel (4.1.1) noch in anderen Formen hinzuschreiben:

Punkt-Steigungsform

In einer ersten Umformung wird die Konstante b zu einem beliebigen „Stützpunkt“ (x_1, y_1) verallgemeinert:

$$y - y_1 = a(x - x_1) \quad x \in \mathbf{R}; \quad a, x_1, y_1 \in \mathbf{R} \quad (4.1.2)$$

Man kann damit sofort Fragen von folgendem Typ beantworten: Wie lautet die Gleichung einer Geraden mit der Steigung -2 durch den Punkt $(2, 3)$?

Antwort: $y - 3 = -2(x - 2)$ oder umgeformt $y = -2x + 7$.

Durch Nachrechnen lässt sich leicht zeigen, dass diese Gerade tatsächlich den Punkt $(2, 3)$ enthält.

Zwei-Punktform

In einer zweiten Umformung wird die Steigung a mit Hilfe eines zweiten „Stützpunkts“ (x_2, y_2) berechnet:

$$y - y_1 = \frac{y_2 - y_1}{x_2 - x_1}(x - x_1) \quad x \in \mathbf{R}; \quad x_1, y_1, x_2, y_2 \in \mathbf{R} \quad (4.1.3)$$

Damit lässt sich die oben gestellte Eingangsfrage – Gerade durch die Punkte $(1, 2)$ und $(3, -1)$ – beantworten: $y - 2 = \frac{-1-2}{3-1}(x-1)$ oder umgeformt $y = -\frac{3}{2}x + \frac{7}{2}$.

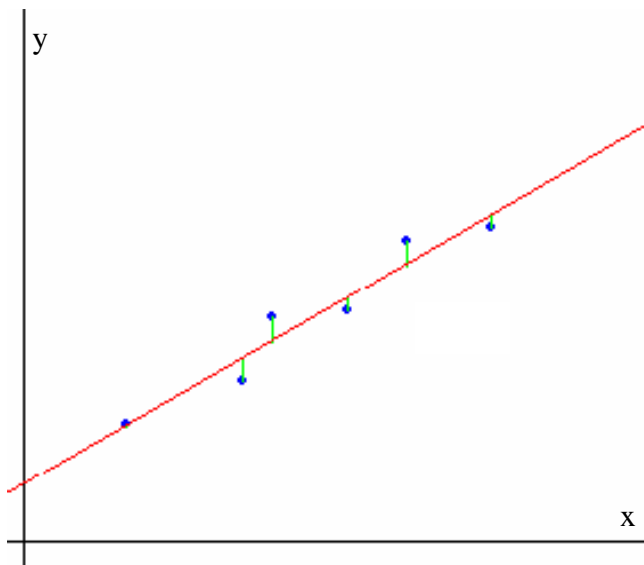
Durch Nachrechnen lässt sich leicht zeigen, dass diese Gerade tatsächlich die Punkte $(1, 2)$ und $(3, -1)$ enthält.

4.1.3 Ausblick Regression

Angenommen die Parameter a und b in der Geradengleichung entsprechen bestimmten physikalischen Größen (z.B. Widerständen in einer elektrischen Schaltung), die an Hand von Messungen (den Variablen x und y) berechnet werden sollen. Im Prinzip kann man das nach der Formel oben mit Hilfe von zwei Messpunkten erledigen.

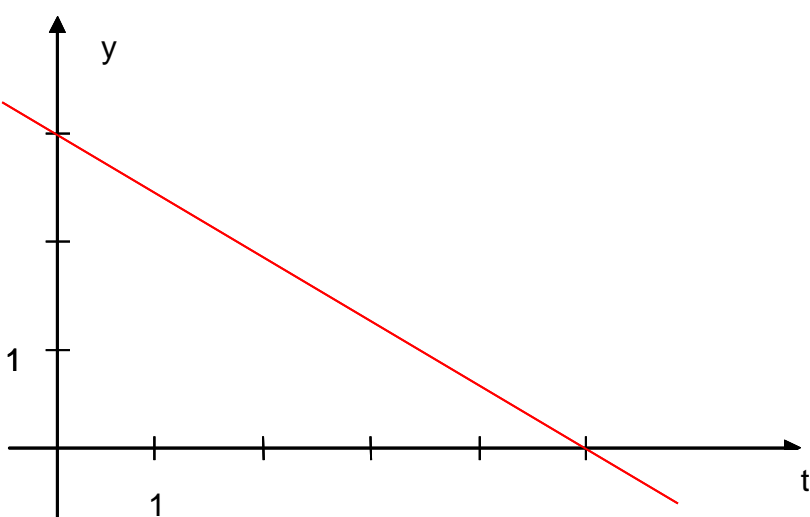
Allerdings ist zu befürchten, dass die Daten Messfehler enthalten. Deswegen werden in aller Regel „zur Sicherheit“ mehr als zwei Messungen durchgeführt, es werden z.B. drei bis vier Messpunkte ermittelt. Auf Grund der Messfehler ist allerdings nicht zu erwarten, dass diese Punkte tatsächlich exakt auf einer Geraden liegen.

Man steht dann vor der Aufgabe, eine Gerade zu bestimmen, die „möglichst nahe“ an diesen Messpunkten liegt, d.h. für die die mittlere Abweichung der Punkte von der Gerade möglichst klein wird.



Diese Aufgabenstellung wird als lineare Regression bezeichnet und später in den Fachvorlesungen behandelt.

4.1.4 Aufgaben zu Geraden

1	Bestimmen Sie die Gerade, die durch die Punkte (1, 0) und (3, 2) geht.
2	Bestimmen Sie die Gerade, die durch die Punkte (-2,2) und (2,-2) geht.
3	Was ist die Gleichung für eine Gerade, die die Steigung 3 und den Schnittpunkt (0,2) mit der y -Achse enthält?
4	Geben Sie die Gleichung der beiden Geraden an, die von der x -Achse den Abstand 4 haben.
5	Bestimmen Sie den Schnittpunkt der beiden Geraden $y = 3x + 2$ und $y = -x - 2$. Versuchen Sie dabei zwei Lösungsansätze: rechnerisch und graphisch.
6	Bestimmen Sie den Schnittpunkt der beiden Geraden $y = -4x + 1$ und $2y = -8x + 5$. Versuchen Sie dabei zwei Lösungsansätze: rechnerisch und graphisch.
7	Wie viele Geraden kann man durch einen, zwei bzw. drei Punkte legen?
8	Wie lautet die Gleichung der folgenden Geraden? 

4.1.5 Lösungen zu Geraden

1	$y = x - 1$
2	$y = -x$
3	$y = 3x + 2$
4	$y = 4$ und $y = -4$
5	$(-1, -1)$
6	Kein Schnittpunkt, da die beiden Geraden parallel sind.
7	Unendlich viele (ein Punkt), genau eine (zwei Punkte), bzw. keine oder genau eine (drei Punkte).
8	$y = -\frac{3}{5}t + 3.$

4.2 Potenzfunktionen

4.2.1 Funktionsgleichung

Eine Funktion vom folgenden Typ wird als Potenzfunktion bezeichnet:

$$\text{Potenzfunktion: } y = bx^a \quad a, b \in \mathbf{R} \quad (4.2.1)$$

Beispiele:

$$y = x^2; \quad y = x^{\frac{1}{3}}; \quad y = x^{-5}$$

4.2.2 Definitionsbereich

Der Definitionsbereich \mathbf{D} ist die Menge aller zugelassenen Argumente der Funktion. Wenn nichts Weiteres gesagt ist, interessiert in der Regel der maximale Definitionsbereich, d.h. die größtmögliche Menge. (4.2.2)

In der Regel bestimmt man den Definitionsbereich, indem man ausgehend von der Menge der reellen Zahlen \mathbf{R} alle Argumente ausschließt, für die ein Rechenschritt in der Funktionsgleichung nicht definiert ist.

Für ganzzahlige positive Exponenten, d.h. für $a \in \mathbf{N}$, ist die Funktionsgleichung (4.2.1) für alle $x \in \mathbf{R}$ definiert. (4.2.3)
Für ganzzahlige negative Exponenten, d.h. für $-a \in \mathbf{N}$, ist die Funktionsgleichung (4.2.1) für alle $x \in \mathbf{R} \setminus \{0\}$ definiert.

Die Schreibweise $x \in \mathbf{R} \setminus \{0\}$ bedeutet: Alle x aus der Menge der reellen Zahlen ohne die Null. Die Null muss für negative Exponenten, z.B. $a = -2$, ausgeschlossen werden, da sich an der Stelle $x = 0$ sonst eine Division durch Null ergeben würde, z.B. $0^{-2} = \frac{1}{0^2} = \frac{1}{0}$ nicht definiert.

Gebrochenrationale Exponenten enthalten die Berechnung einer Wurzel. Dies ist im Allgemeinen nur für positive Zahlen definiert. Deswegen gilt:

Für $a \in \mathbf{Q}$ ist (4.2.1) nur für $x \in \mathbf{R}^+ \setminus \{0\}$ definiert. (4.2.4)

Mit Hilfe der Logarithmus- und Exponentialfunktionen kann die Definition einer Potenzfunktion auch auf beliebige reelle Exponenten erweitert werden, auch dann gilt:

Für $a \in \mathbf{R}$ ist (4.2.1) nur für $x \in \mathbf{R}^+ \setminus \{0\}$ definiert. (4.2.5)

(Es ist an dieser Stelle wert, sich klar zu machen, warum z.B. die Berechnung des Ausdrucks 2^x für irrationale x zunächst nicht trivial ist und wie dies mit Hilfe der der Logarithmus- und Exponentialfunktionen gelingen kann).

4.2.3 Eigenschaften

Da nach der Definition der Potenz für alle Exponenten a immer gilt: $1^a = 1$, kann man zunächst feststellen:

Alle Potenzfunktionen enthalten den Punkt $(1, b)$ (4.2.6)

Für $a > 0$ wächst x^a für x gegen Unendlich über alle Grenzen.

Für $a < 0$ geht x^a für x gegen Unendlich dagegen gegen Null (wegen $x^a = \frac{1}{x^{-a}}$).

Man kann dies an Hand von einigen Werten leicht selbst nachprüfen.

In mathematischer Notation wird das folgendermaßen ausgedrückt:

$$\lim_{x \rightarrow \infty} x^a = \begin{cases} \infty & \text{wenn } a > 0 \\ 0 & \text{wenn } a < 0 \end{cases} \quad (4.2.7)$$

Für $a > 0$ gilt außerdem: $0^a = 0$.

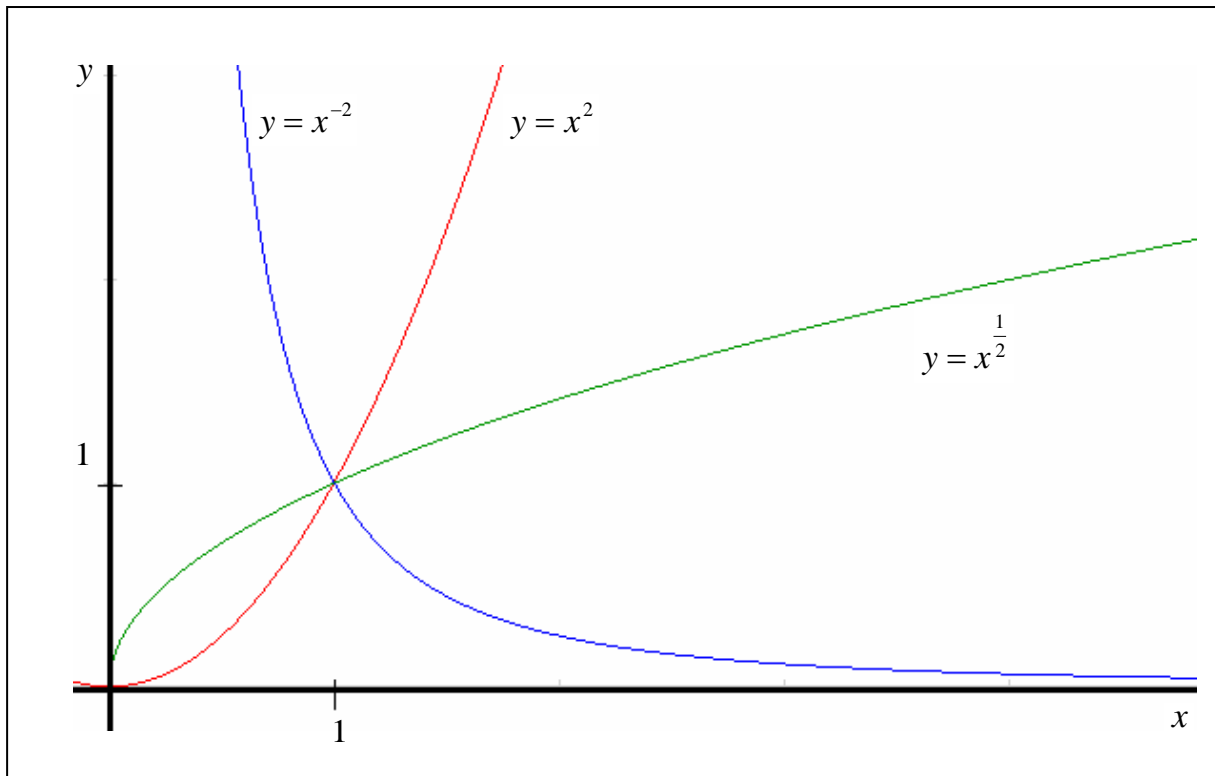
Für $a < 0$ ergibt sich an der Stelle $x = 0$ dagegen eine Division durch Null, da $x^a = \frac{1}{x^{-a}}$. Dies bedeutet, der Funktionswert geht für x gegen Null gegen Unendlich.

In mathematischer Notation wird das folgendermaßen ausgedrückt:

$$\lim_{x \rightarrow 0+0} x^a = \begin{cases} 0 & \text{wenn } a > 0 \\ \infty & \text{wenn } a < 0 \end{cases} \quad (4.2.8)$$

4.2.4 Graphen

Im Bild unten sind Graphen einiger typischer Potenzfunktionen mit Hilfe der Eigenschaften aus Kapitel 4.2.3 gezeichnet. In Kapitel **Fehler! Verweisquelle konnte nicht gefunden werden.** sind Links zu Programmen angegeben, mit denen man



selber weiterexperimentieren kann.

4.2.5 Aufgaben zu Potenzfunktionen

1	Skizzieren Sie den Graphen der Potenzfunktion mit $b=1$, $a = \frac{3}{2}$.
2	Skizzieren Sie den Graphen der Potenzfunktion mit $b=2$, $a = -\frac{3}{2}$.
3	Skizzieren Sie den Graphen der Funktion $y = \sqrt[8]{\frac{x^4 \cdot x^7}{x^5}}$.
4	In den Formeln (4.2.7) und (4.2.8) wird nur das Verhalten für $a > 0$ und für $a < 0$ angegeben. Was ergibt sich bei $a = 0$?
5	Geben Sie eine Potenzfunktion an, die sich für x gegen Unendlich von unten an die x-Achse annähert.

Bestimmen Sie den Definitionsbereich folgender Funktionen

6	$y = (x - 2)^3$
7	$y = \frac{1}{x^3}$
8	$y = x^{0,25}$
9	$y = x^{-\frac{27}{4}}$
10	$y = (x - 3)^{-0,75}$
11	$y = \frac{1}{(x - 2)(x - 4)}$
12	$y = \frac{(x + 5)^{\frac{1}{33}}}{x^2 - x}$
13	$y = \left((x - 2)^2 - 1 \right)^{3,77}$

4.2.6 Lösungen zu Potenzfunktionen

1	Der Graph hat qualitativ das gleiche Aussehen wie die Kurve der Funktion $y = x^2$ in Kapitel 4.2.4. Er verläuft allerdings für $x < 1$ oberhalb und für $x > 1$ unterhalb dieser Kurve.
2	Der Graph hat qualitativ das gleiche Aussehen wie die Kurve der Funktion $y = x^{-2}$ in Kapitel 4.2.4. Er verläuft allerdings durch den Punkt (1,2).
3	Der Graph hat qualitativ das gleiche Aussehen wie die Kurve der Funktion $y = x^{\frac{1}{2}}$ in Kapitel 4.2.4. Er verläuft allerdings für $x < 1$ unterhalb und für $x > 1$ oberhalb dieser Kurve.
4	Für $a = 0$ ergibt sich eine waagrechte Gerade: $y = x^0 = 1$
5	$y = -x^{-2}$
6	$\mathbf{D} = \mathbf{R}$
7	$\mathbf{D} = \mathbf{R} \setminus \{0\}$
8	$\mathbf{D} = \mathbf{R}^+$
9	$\mathbf{D} = \mathbf{R}^+ \setminus \{0\}$
10	$\mathbf{D} = \{x \in \mathbf{R} \mid x > 3\} =]3, \infty[$
11	$\mathbf{D} = \mathbf{R} \setminus \{2,4\}$
12	$\mathbf{D} = \{x \in \mathbf{R} \mid x \geq -5\} \setminus \{0,1\} = [-5, \infty[\setminus \{0,1\}$
13	$\mathbf{D} = \mathbf{R} \setminus]1, 3[$

4.3 Exponentialfunktionen

4.3.1 Funktionsgleichung

Im Gegensatz zu den Potenzfunktionen, bei denen die Variable x die Basis bildet, steht die Variable x bei den Exponentialfunktionen im Exponenten:

$$\text{Exponentialfunktion: } y = b \cdot a^x \quad x \in \mathbf{R}, b \in \mathbf{R}, a > 0 \quad (4.3.1)$$

Beispiele:

$$y = 10^x$$

$$y = 2^x$$

$$y = e^x$$

Exponentialfunktionen beschreiben unter anderem Wachstumsprozesse, z.B. Zinsen, radioaktiver Zerfall, etc.

Die Exponentialfunktion, die im Studium am häufigsten benötigt wird, ist die Exponentialfunktion zur Basis e , der Eulerschen Zahl. Mehr zur Eulerschen Zahl findet man z.B. unter https://de.wikipedia.org/wiki/Eulersche_Zahl.

4.3.2 Eigenschaften

Da nach der Definition der Potenz immer gilt: $a^0 = 1$, kann man zunächst feststellen:

Alle Exponentialfunktionen enthalten den Punkt $(0, b)$ (4.3.2)

Für x gegen Unendlich wächst der Betrag der Exponentialfunktion für $a > 1$ sehr schnell an, umgekehrt geht die Funktion für $a < 1$ gegen Null, mathematisch ausgedrückt:

$$\lim_{x \rightarrow \infty} a^x = \begin{cases} \infty & \text{wenn } a > 1 \\ 0 & \text{wenn } a < 1 \end{cases} \quad (4.3.3)$$

Für x gegen minus Unendlich sind die Verhältnisse genau umgekehrt, die Exponentialfunktion geht für $a > 1$ gegen Null und für $a < 1$ betragsmäßig gegen Unendlich:

$$\lim_{x \rightarrow -\infty} a^x = \begin{cases} 0 & \text{wenn } a > 1 \\ \infty & \text{wenn } a < 1 \end{cases} \quad (4.3.4)$$

Auf Grund der Rechengesetze für Potenzen lässt sich leicht zeigen, dass die Spiegelung an der y -Achse gleichbedeutend ist mit der Verwendung des Kehrwerts als Basis, d.h.

$$b \cdot a^{-x} = \frac{b}{a^x} = b \cdot \left(\frac{1}{a}\right)^x \quad (4.3.5)$$

und dass eine Exponentialfunktion, in der x mit einem Faktor c multipliziert ist, auch als Exponentialfunktion zur Basis $\tilde{a} = a^c$ dargestellt werden kann

$$ba^{cx} = b(a^c)^x = b\tilde{a}^x \quad (4.3.6)$$

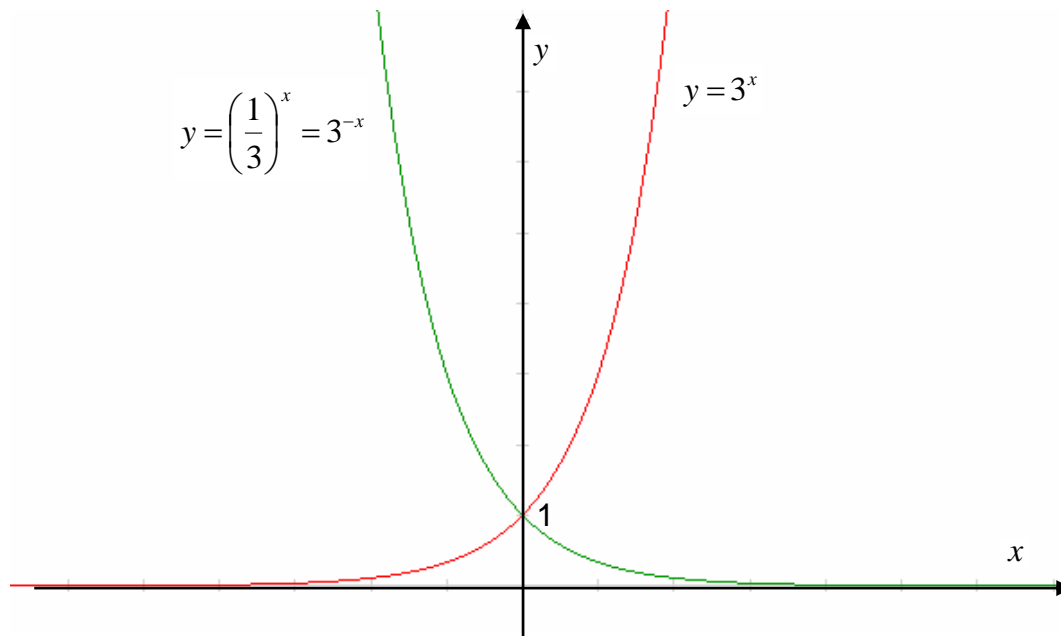
In der Mathematik-Vorlesung wird außerdem gezeigt werden, dass die Exponentialfunktionen für $a > 1$ sehr „schnell wachsen“, z.B. „schneller“ als alle Potenzfunktionen. Mathematisch ausgedrückt:

$$\lim_{x \rightarrow \infty} \frac{x^n}{a^x} = 0 \text{ für } a > 1 \text{ und beliebiges } n. \quad (4.3.7)$$

Dies muss man vor allem bei Wachstumsprozessen beachten!

4.3.3 Graph

Im Bild unten sind die beiden Grundtypen ($a > 1$ und $a < 1$) von Exponentialfunktionen mit Hilfe der Eigenschaften aus Kapitel 4.3.2 gezeichnet. In Kapitel **Fehler! Verweisquelle konnte nicht gefunden werden.** sind Links zu Programmen angegeben, mit denen man selber weiterexperimentieren kann.



4.3.4 Aufgaben zu Exponentialfunktionen

1	<p>Vereinfachen Sie die folgenden Ausdrücke zu der Grundform einer Exponentialfunktion</p> <p>a) $y = (4,5)^x \cdot 3^x$</p> <p>b) $y = (2^x \cdot 3^x)^3$</p> <p>c) $y = \frac{2^{-1,5x}}{8^{\frac{x}{3}}}$</p> <p>d) $y = 2^{4x} \cdot \frac{3^{2x}}{2^{2x}}$</p>
2	<p>Skizzieren Sie den Graphen der Funktion $y = \frac{2^x \cdot 3^x}{5^x}$.</p>
3	<p>Vergewissern Sie sich hinsichtlich des schnellen Wachstums von Exponentialfunktionen.</p> <p>Betrachten Sie dazu die Funktion $y = 1.01^x$ und $y = x^n$ an den Stellen $x = 10, x = 100, x = 1000, x = 10\,000, x = 1\,000\,000$.</p> <p>Für welche Werte von n ist der Wert der Potenzfunktion an den jeweiligen Stellen noch größer als der Wert der Exponentialfunktion?</p>

4.3.5 Lösungen zu Exponentialfunktionen

1	a) $y = 13,5^x$ b) $y = 216^x$ c) $y = \left(2^{-\frac{5}{2}}\right)^x \approx 0,17678^x$ d) $y = 36^x$
2	Der Graph hat qualitativ das gleiche Aussehen wie die Kurve der Funktion $y = 3^x$ in Kapitel 4.3.3. Er verläuft allerdings für $x < 0$ oberhalb und für $x > 0$ unterhalb dieser Kurve.
3	$x = 10 \rightarrow n > 0,044$ $x = 100 \rightarrow n > 0,22$ $x = 1000 \rightarrow n > 1,441$ $x = 10000 \rightarrow n > 10,81$ $x = 1000000 \rightarrow n > 720,3$

4.4 Logarithmusfunktionen

4.4.1 Definition des Logarithmus

In Worten:

Der Logarithmus einer Zahl x zur Basis a ist der Exponent y , mit dem man a potenzieren muss, um x zu erhalten.

Kürzer:

$$y = \log_a x \text{ ist Lösung der Gleichung } a^y = x \quad (4.4.1)$$

Beispiele:

$$\log_{10} 1000 = 3, \text{ denn } 10^3 = 1000$$

$$\log_2 0,25 = -2, \text{ denn } 2^{-2} = 0,25$$

$$\log_8 0,5 = -\frac{1}{3}, \text{ denn } 8^{-\frac{1}{3}} = \frac{1}{8^{\frac{1}{3}}} = \frac{1}{\sqrt[3]{8}} = \frac{1}{2} = 0,5$$

Spezielle Bezeichnungen:

$$\text{Logarithmus zur Basis 10: } \lg c = \log_{10} c \quad (4.4.2)$$

Dieser Logarithmus wird auch dekadischer Logarithmus genannt.

$$\text{Logarithmus zur Basis } e \text{ (Eulersche Zahl): } \ln c = \log_e c \quad (4.4.3)$$

Dieser Logarithmus wird auch natürlicher Logarithmus genannt.

4.4.2 Rechengesetze für Logarithmen

Einige einfache Gesetze, die sich direkt aus der Definition ergeben:

$$\log_a a = 1 \quad (4.4.4)$$

$$\log_a 1 = 0 \quad (4.4.5)$$

$$\log_a (a^c) = c \quad (4.4.6)$$

$$a^{\log_a c} = c \quad (4.4.7)$$

1. Logarithmusgesetz

$$\log_a (u \cdot v) = \log_a u + \log_a v \quad (4.4.8)$$

In Worten:

Der Logarithmus eines Produkts ist gleich der Summe der Logarithmen der Faktoren.

Beweis:

Ausgangspunkt ist das Produkt zweier Zahlen u und v .

Beide Zahlen u und v kann man als Potenzen schreiben, d.h. $u = a^b$ und $v = a^c$. Damit erhält man entsprechend $\log_a u = b$ und $\log_a v = c$

Mit der Rechenregel für die Potenzrechnung (2.2.4) gilt somit: $u \cdot v = a^{b+c}$ und entsprechend $\log_a (u \cdot v) = b + c$.

Beispiele:

$$\lg (36 \cdot 12 \cdot 84) = \lg 36 + \lg 12 + \lg 84$$

$$\lg 3 + \lg 5 + \lg 4 = \lg (3 \cdot 5 \cdot 4) = \lg 60$$

2. Logarithmusgesetz

$$\log_a \frac{u}{v} = \log_a u - \log_a v \quad (4.4.9)$$

In Worten:

Der Logarithmus eines Quotienten (Bruch) ist gleich dem Logarithmus des Dividenden minus den Logarithmus des Divisors.

Beweis:

$$\begin{aligned} u &= a^b && \Leftrightarrow && b = \log_a u \\ v &= a^c && \Leftrightarrow && c = \log_a v \\ \Rightarrow \frac{u}{v} &= a^{b-c} && \Leftrightarrow && b - c = \log_a \frac{u}{v} \end{aligned}$$

Beispiele:

$$\lg \frac{2}{3} = \lg 2 - \lg 3$$

$$\lg \frac{1}{38} = \lg 1 - \lg 38 = -\lg 38$$

3. Logarithmusgesetz

Man betrachte $\log_a u^3 = \log_a (u \cdot u \cdot u) = \log_a u + \log_a u + \log_a u = 3 \cdot \log_a u$. Verallgemeinert man dieses Beispiel, so erhält man das dritte Logarithmusgesetz:

$$\log_a b^c = c \cdot \log_a b \quad (4.4.10)$$

In Worten:

Der Logarithmus einer Potenz ist gleich dem Logarithmus der Basis (der Potenz), multipliziert mit dem Exponenten.

Beispiele:

$$\lg 2^5 = 5 \cdot \lg 2$$

$$\lg 10000 = \lg 10^4 = 4 \cdot \lg 10 = 4$$

$$\lg \left(\frac{2}{3} \right)^5 = 5 \cdot \lg \frac{2}{3} = 5 \cdot (\lg 2 - \lg 3) = -5(\lg 3 - \lg 2)$$

4.4.3 Allgemeine Funktionsgleichung

$$\text{Logarithmusfunktion: } y = b \cdot \log_a x, \quad x \in \mathbf{R}^+ \setminus \{0\}, a \in \mathbf{R}^+ \setminus \{0,1\}, b \in \mathbf{R} \quad (4.4.11)$$

Beispiele:

$$y = \log_3 x$$

$$y = \log_{10} x = \lg x$$

$$y = \log_e x = \ln x$$

Die Logarithmusfunktion ist nur für positive Argumente x definiert. Sie ist die Umkehrfunktion (dieser Begriff wird in der Mathematik-Vorlesung definiert werden) zur Exponentialfunktion.

4.4.4 Eigenschaften der Funktion

Da nach der Definition des Logarithmus für alle Basen a immer gilt: $\log_a 1 = 0$, kann man zunächst feststellen:

$$\text{Alle Logarithmusfunktionen enthalten den Punkt } (1, 0) \quad (4.4.12)$$

Für x gegen Unendlich wächst die Logarithmusfunktion für $a > 1$ und $b > 0$ (oder $a < 1$ und $b < 0$) kontinuierlich an, d.h. der Funktionswert geht gegen Unendlich, allerdings geschieht dies „sehr langsam“.

Für $a < 1$ und $b > 0$ (oder $a > 1$ und $b < 0$) oder geht die Funktion für x gegen Unendlich dagegen gegen minus Unendlich. Dies folgt z.B. aus der Beziehung (4.4.17) unten.

Mathematisch ausgedrückt:

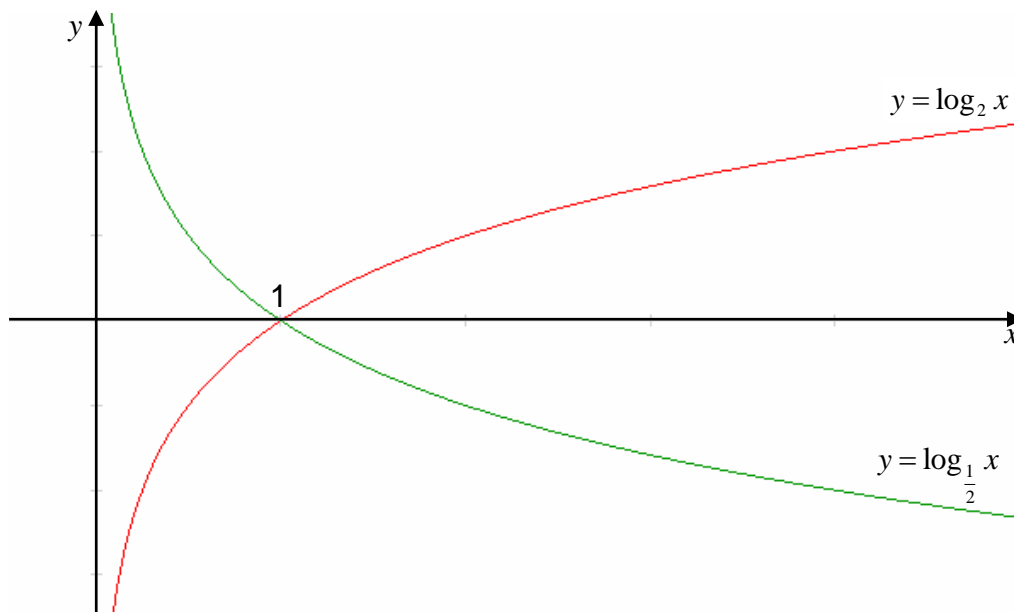
$$\lim_{x \rightarrow \infty} \log_a x = \begin{cases} \infty & \text{wenn } a > 1 \\ -\infty & \text{wenn } a < 1 \end{cases} \quad (4.4.13)$$

Für x gegen Null sind die Verhältnisse genau umgekehrt:

$$\lim_{x \rightarrow 0+0} \log_a x = \begin{cases} -\infty & \text{wenn } a > 1 \\ \infty & \text{wenn } a < 1 \end{cases} \quad (4.4.14)$$

4.4.5 Graph

Im Bild unten sind die beiden Grundtypen ($a > 1$ und $a < 1$) von Logarithmusfunktionen mit Hilfe der Eigenschaften aus Kapitel 4.4.3 gezeichnet. In Kapitel **Fehler! Verweisquelle konnte nicht gefunden werden.** sind Links zu Programmen angegeben, mit denen man selber weiterexperimentieren kann.



4.4.6 Umrechnung von Logarithmusfunktionen

Logarithmusfunktionen können von einer Basis in eine andere Basis umgerechnet werden. Dies ist zugleich auch eine gute Übung zum Umgang mit diesen Funktionen.

Ausgangspunkt ist dabei die Funktionsgleichung

$$y = \log_a x \quad \text{Gleichung (1).}$$

Nach der Definition des Logarithmus ist dies gleichbedeutend mit der Aussage

$$a^y = x \quad \text{Gleichung (2).}$$

Auf Gleichung (2) wird nun auf beiden Seiten \log_b angewendet. Dies ergibt:

$$\log_b a^y = \log_b x \quad \text{oder umgeformt} \quad y \log_b a = \log_b x \quad \text{und damit} \quad y = \frac{\log_b x}{\log_b a}.$$

Setzt man Gleichung (1) in dieses Ergebnis ein, erhält man den wichtigen Zusammenhang:

$$\log_a x = \frac{\log_b x}{\log_b a} \quad (4.4.15)$$

In Worten:

Die Logarithmusfunktion zur Basis a lässt sich auch mit Hilfe der Logarithmusfunktion zur Basis b berechnen. Dazu muss lediglich das Ergebnis durch den Faktor $\log_b a$ dividiert werden.

Beispiel:

$$\log_2 100 = \frac{\log_{10} 100}{\log_{10} 2}$$

Insbesondere gilt dies auch für den natürlichen Logarithmus als Grundfunktion, d.h. ein wichtiger Spezialfall der Formel (4.4.15) lautet:

$$\log_a x = \frac{\ln x}{\ln a} \quad (4.4.16)$$

Jede Logarithmusfunktion lässt sich also mit Hilfe des natürlichen Logarithmus berechnen. Dies ist der Grund dafür, dass man auf den meisten Taschenrechnern nur den natürlichen Logarithmus findet.

Mit der Formel (4.4.15) lässt sich auch ein weiterer Zusammenhang zeigen:

$$\log_{\frac{1}{a}} x = \frac{\log_a x}{\log_a \frac{1}{a}} = \frac{\log_a x}{\log_a 1 - \log_a a} = -\log_a x \quad (4.4.17)$$

Dies bedeutet, der Graph der Logarithmusfunktion zur Basis $\frac{1}{a}$ entsteht aus einer Spiegelung der Logarithmusfunktion zur Basis a an der x -Achse. Dies wurde bereits in Kapitel 4.4.3 verwendet.

4.4.7 Umrechnung von Exponentialfunktionen

Mit der Definition des Logarithmus nach Kapitel 4.4.1, speziell der Formel (4.4.7), und den Rechenregeln für Potenzen aus Kapitel 2.2 gilt:

$$c^x = \left(a^{\log_a c}\right)^x = a^{x \cdot \log_a c} \quad (4.4.18)$$

Das bedeutet, eine Exponentialfunktion zur Basis c lässt sich auch mit Hilfe eine Exponentialfunktion zur Basis a berechnen. Dazu muss lediglich die Variable x mit dem Faktor $\log_a c$ multipliziert werden.

Beispiel:

$$5^x = 2^{x \cdot \log_2 5}$$

Insbesondere gilt dies auch für die e -Funktion und den natürlichen Logarithmus, d.h. ein wichtiger Spezialfall der Formel (4.4.18) lautet:

$$c^x = e^{x \cdot \ln c} \quad (4.4.19)$$

4.4.8 Aufgaben zu Logarithmusfunktionen

1	<p>Berechnen Sie</p> <p>a) $\log_6 1$</p> <p>b) $\log_2 16$</p> <p>c) $\log_{\frac{1}{3}} \frac{1}{27}$</p> <p>d) $\log_{-3} 5$</p> <p>e) $\log_{10} 0,01$</p> <p>f) $\lg \frac{3}{4} + \lg \frac{4}{3}$</p>
2	<p>Zerlegen Sie die folgende Ausdrücke so weit wie möglich in elementare Logarithmusfunktionen (d.h. zerlegen Sie z.B. $\lg(ab)$ in $\lg a + \lg b$).</p> <p>a) $\lg \frac{ab}{cd}$</p> <p>b) $\ln \sqrt[3]{a^2 b^4}$</p> <p>c) $\lg \left(x^{\frac{1}{2}} \cdot y^{-3} \right)$</p> <p>d) $\ln \left(9xy^2 \sqrt{(x^2 + y^2) \cdot c} \right)$</p> <p>e) $\ln \left(\frac{x}{y} \right)^x$</p>
3	<p>Fassen Sie die folgenden Ausdrücke zu einem Logarithmus zusammen</p> <p>a) $2 \cdot \ln x - \frac{1}{2} \ln y$</p> <p>b) $2x \ln x - \ln(9xy)$</p> <p>c) $(\ln x - \ln y)(x + 3y - 2z)$</p> <p>d) $\frac{1}{2} \ln x + \frac{1}{2} \ln(xy) - \ln y$</p>

4	<p>Berechnen Sie mit Hilfe des natürlichen Logarithmus bzw. stellen Sie den Term mit Hilfe des natürlichen Logarithmus dar</p> <p>a) $\log_5 30$</p> <p>b) $\log_{3,6} 27$</p> <p>c) $\log_7 x + \log_9 x$</p> <p>d) $\log_x 23^a$</p> <p>e) $\log_9 \frac{x}{\log_{10} 3}$</p>
5	<p>Führen Sie die folgenden Umwandlungen durch</p> <p>a) $y = 2^x$ in eine e-Funktion.</p> <p>b) $y = 3^x$ in eine Exponentialfunktion mit der Basis 4.</p> <p>c) $y = \left(\frac{1}{7}\right)^x$ in eine Exponentialfunktion mit der Basis 2.</p> <p>d) $y = e^x$ in eine Exponentialfunktion mit der Basis 10.</p>
6	<p>Vereinfachen Sie die folgenden Ausdrücke so weit wie möglich</p> <p>a) $y = e^{7 \ln x}$</p> <p>b) $y = \log_2 4^x$</p> <p>c) $y = e^{\ln(3x^2) + \ln(5x)}$</p> <p>d) $y = 2^{5 \log_{0,5} x - \log_{0,5} 2}$</p>
7	<p>Lösen Sie die folgenden Gleichungen</p> <p>a) $\log_3 x = 4$</p> <p>b) $\log_x 144 = 2$</p> <p>c) $\log_2 x = 3$</p> <p>d) $e^{x^2 + 2x} = 3$</p>
8	<p>Skizzieren Sie den Graphen der Funktion $y = \log_2 4x$</p>

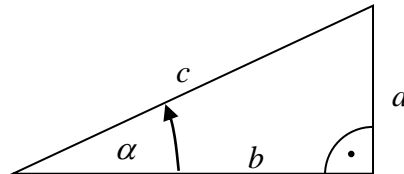
4.4.9 Lösungen zu Logarithmusfunktionen

1	a) 0 b) 4 c) 3 d) nicht definiert e) -2 f) 0
2	a) $\lg a + \lg b - \lg c - \lg d$ b) $\frac{2}{3} \ln a + \frac{4}{3} \ln b$ c) $-\frac{1}{2} \lg x - 3 \lg y$ d) $\ln 9 + \ln x + 2 \ln y + \frac{1}{2} \ln c + \frac{1}{2} \ln(x^2 + y^2)$ e) $x \ln x - x \ln y$
3	a) $\ln \frac{x^2}{\sqrt{y}}$ b) $\ln \frac{x^{2x-1}}{9y}$ c) $\ln \left(\frac{x}{y} \right)^{x+3y-2z}$ d) $\ln \frac{x}{\sqrt{y}}$

4	a) $\frac{\ln 30}{\ln 5} \approx 2,1133$ b) $\frac{\ln 27}{\ln 3,6} \approx 2,573$ c) $\left(\frac{1}{\ln 7} + \frac{1}{\ln 9}\right) \ln x$ d) $\frac{a \ln 23}{\ln x}$ e) $\frac{\ln\left(\frac{x \ln 10}{\ln 3}\right)}{\ln 9}$
5	a) $y = e^{x \ln 2}$ b) $y = 4^{x \frac{\ln 3}{\ln 4}}$ c) $y = 2^{-x \frac{\ln 7}{\ln 2}}$ d) $y = 10^{\frac{x}{\ln 10}}$
6	a) $y = x^7$ b) $2x$ c) $y = 15x^3$ d) $y = 2x^{-5}$
7	a) $\mathbf{L} = \{81\}$ b) $\mathbf{L} = \{12\}$ c) $\mathbf{L} = \{-8, 8\}$ d) $\mathbf{L} = \left\{-1 - \sqrt{1 + \ln 3}, -1 + \sqrt{1 + \ln 3}\right\}$
8	Der Graph entspricht der um 2-Einheiten nach oben verschobenen Kurve der Funktion $y = \log_2 x$ aus Kapitel 4.4.5.

4.5 Trigonometrische Funktionen

4.5.1 Definitionen



Bezeichnungen in einem rechtwinkligen Dreieck:

a : Gegenkathete (4.5.1)

b : Ankathete

c : Hypotenuse

Die trigonometrischen Funktionen sind damit folgendermaßen definiert:

$$\sin \alpha = \frac{\text{Gegenkathete}}{\text{Hypotenuse}} = \frac{a}{c} \quad (4.5.2)$$

$$\cos \alpha = \frac{\text{Ankathete}}{\text{Hypotenuse}} = \frac{b}{c} \quad (4.5.3)$$

$$\tan \alpha = \frac{\text{Gegenkathete}}{\text{Ankathete}} = \frac{a}{b} = \frac{\sin \alpha}{\cos \alpha} \quad (4.5.4)$$

4.5.2 Winkel und Bogenmaß

Winkel werden immer gegen den Uhrzeigersinn als positiv betrachtet.

Es gibt zwei wichtige Einheiten für Winkel

Gradmaß: Einheit Grad, Winkel zwischen 0^0 und 360^0 (4.5.5)

Bogenmaß: Einheit rad, Winkel zwischen 0 und 2π

Die Definition des Bogenmaßes lautet:

Das Bogenmaß eines Winkels ist die Länge desjenigen Kreisbogens des Einheitskreises ($r=1$), der von dem Winkel eingeschlossen wird.

In technischen Anwendungen wird fast immer das Bogenmaß verwendet. Dabei wird die Einheit rad häufig weggelassen. (4.5.6)

Der Unterschied zwischen Grad und Bogenmaß ist auch bei der Verwendung des Taschenrechners wichtig!

Grad kann jederzeit in Bogenmaß umgerechnet werden und umgekehrt. Es gilt dafür die Formel:

$$\text{Winkel in Bogenmaß} = \frac{\pi}{180^0} \cdot \text{Winkel in Gradmaß} \quad (4.5.7)$$

Beispiel:

$$\frac{\pi}{2} = \frac{\pi}{180^0} \cdot 90^0$$

Die wichtigsten Korrespondenzen sollte man aber im Kopf haben...

60^0	90^0	120^0	180^0	270^0	360^0
$\frac{\pi}{3}$	$\frac{\pi}{2}$	$\frac{2\pi}{3}$	π	$\frac{3\pi}{2}$	2π

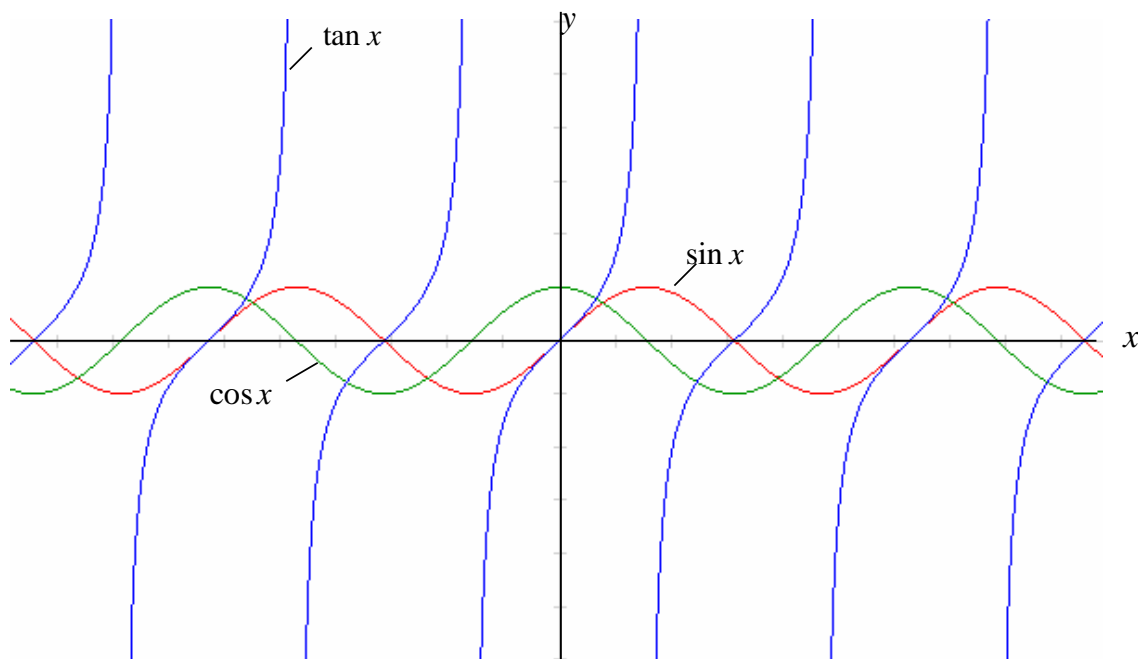
4.5.3 Eigenschaften

	$\sin x$	$\cos x$	$\tan x$
Definitionsbereich	\mathbf{R}	\mathbf{R}	$\mathbf{R} \setminus \left\{ x \mid x = \frac{\pi}{2} + k\pi, k \in \mathbf{Z} \right\}$
Wertebereich	$[-1,1]$	$[-1,1]$	\mathbf{R}
Periode	2π	2π	π
Symmetrie	$\sin x = -\sin(-x)$ punktsym.	$\cos x = \cos(-x)$ achsensym.	$\tan x = -\tan(-x)$ punktsym.
Nullstellen	$k\pi$ $k \in \mathbf{Z}$	$\frac{\pi}{2} + k\pi$ $k \in \mathbf{Z}$	$k\pi$ $k \in \mathbf{Z}$
Relative Maxima	$\frac{\pi}{2} + 2k\pi$ $k \in \mathbf{Z}$	$2k\pi$ $k \in \mathbf{Z}$	keine
Relative Minima	$\frac{3\pi}{2} + 2k\pi$ $k \in \mathbf{Z}$	$\pi + 2k\pi$ $k \in \mathbf{Z}$	keine

4.5.4 Graphen

Trigonometrische Funktionen werden in vielen Anwendungen zur Beschreibung von Schwingungen benötigt. Man sollte deswegen mit der Form dieser Funktionen vertraut sein.

Graphen der trigonometrischen Funktionen:



4.5.5 Wichtige Formeln für trigonometrische Funktionen

In jeder Formelsammlung findet man eine große Zahl von Formeln im Zusammenhang mit trigonometrischen Funktionen. Kaum jemand hat alle diese Formeln im Kopf.

Es gibt allerdings eine gewisse „Grundausstattung“ an Formeln, die sehr häufig benötigt werden und die man deswegen kennen sollte.

Zusammenhang von Kosinus und Sinus

Kosinus und Sinus sind lediglich entlang der x-Achse zueinander verschoben, man kann sie deswegen jederzeit in einander umrechnen:

$$\cos x = \sin\left(x + \frac{\pi}{2}\right); \text{ bzw. } \sin x = \cos\left(x - \frac{\pi}{2}\right); \text{ (Winkel in Bogenmaß)} \quad (4.5.8)$$

Satz des Pythagoras (aus der Schule: $a^2 + b^2 = c^2$)

$$(\cos x)^2 + (\sin x)^2 = 1 \quad (4.5.9)$$

Diese Formel wird häufig auch benutzt, um in anderer Form $\sin x$ durch $\cos x$ auszudrücken:

$$\sin x = \begin{cases} \sqrt{1 - \cos^2 x} & \text{für } x \in [2k\pi, (2k+1)\pi], k \in \mathbf{Z} \\ -\sqrt{1 - \cos^2 x} & \text{für } x \in (2k+1)\pi, 2k\pi + 2\pi[, k \in \mathbf{Z} \end{cases}$$

Aufspaltung von Summen

$$\sin(x_1 + x_2) = \sin x_1 \cdot \cos x_2 + \cos x_1 \cdot \sin x_2 \quad (4.5.10)$$

$$\cos(x_1 + x_2) = \cos x_1 \cdot \cos x_2 - \sin x_1 \cdot \sin x_2 \quad (4.5.11)$$

Beispiele:

$$\cos\left(x + \frac{\pi}{3}\right) = \cos x \cdot \cos \frac{\pi}{3} - \sin x \cdot \sin \frac{\pi}{3} = \frac{1}{2} \cos x - \frac{\sqrt{3}}{2} \sin x$$

$$\sin(2x) = \sin(x+x) = \sin x \cdot \cos x + \sin x \cdot \cos x = 2 \cdot \sin x \cdot \cos x$$

Kombination von Sinus und Kosinus

$$a \sin x + b \cos x = \sqrt{a^2 + b^2} \cos(x - \varphi) = \sqrt{a^2 + b^2} \sin\left(x - \varphi + \frac{\pi}{2}\right)$$

$$\varphi = \begin{cases} \arctan \frac{a}{b} & \text{für } b > 0 \\ \pi + \arctan \frac{a}{b} & \text{für } b < 0 \\ \frac{\pi}{2} & \text{für } b = 0 \wedge a \geq 0 \\ -\frac{\pi}{2} & \text{für } b = 0 \wedge a < 0 \end{cases} \quad (4.5.12)$$

Beispiele:

$$\cos x + \sin x = \sqrt{2} \cos\left(x - \frac{\pi}{4}\right) = \sqrt{2} \sin\left(x + \frac{\pi}{4}\right)$$

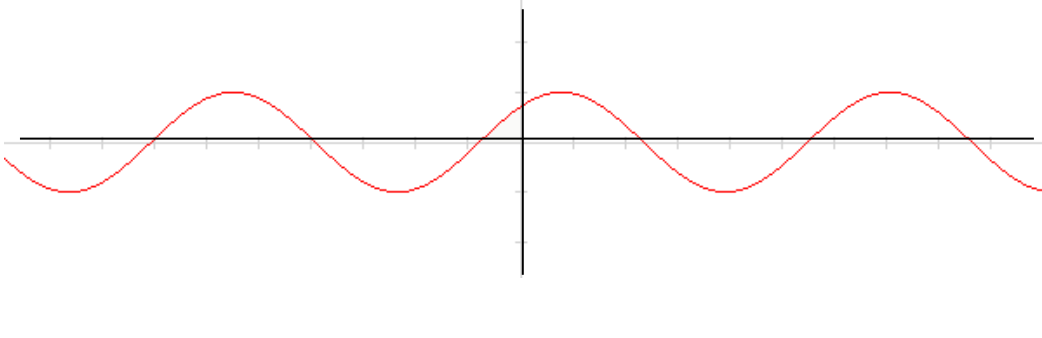
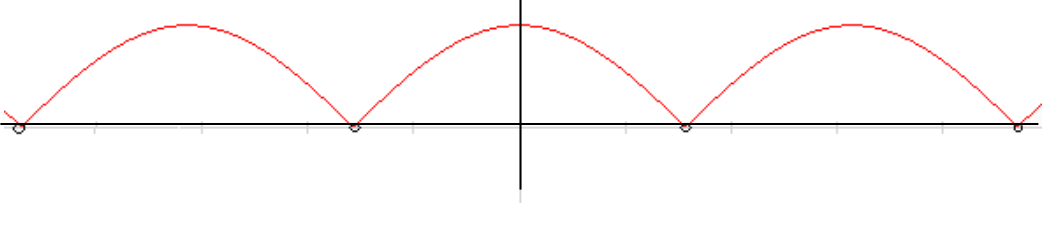
$$\cos x - \sqrt{3} \sin x = 4 \cos\left(x + \frac{\pi}{3}\right) = 4 \sin\left(x + \frac{5\pi}{6}\right)$$

4.5.6 Aufgaben zu trigonometrischen Funktionen

1	Skizzieren Sie den Graphen der Funktion $\sin(x + \frac{\pi}{4})$
2	Skizzieren Sie den Graphen der Funktion $\frac{(\cos x)^2}{\sqrt{1 - (\sin x)^2}}$
3	Wandeln Sie die folgenden Winkel, die im Bogenmaß gegeben sind, in Gradmaß um a) 1 b) 1.5 c) 7π
4	Wandeln Sie die folgenden Winkel, die im Gradmaß gegeben sind, in Bogenmaß um a) 30° b) 135° c) 210° d) 324°
5	Schreiben Sie die folgenden Ausdrücke als Summe von Sinus- und Kosinus-Funktionen: a) $\sin(4t + \varphi)$ b) $\sin((x-t)(x+t))$ c) $\cos(t + \frac{\pi}{4})$ d) $\cos(3y - 5z)$

6	<p>Wandeln Sie die folgenden Ausdrücke in eine Kosinus-Funktion um</p> <p>a) $\frac{\sqrt{3}}{2} \cos(t) + \frac{1}{2} \sin(t)$</p> <p>b) $\frac{3}{2} \cos(t) - \frac{3\sqrt{3}}{2} \sin(t)$</p> <p>c) $-7 \cos(t) - 7 \sin(t)$</p> <p>d) $1,5 \cdot \sin(t) - 4,75 \cdot \cos(t)$</p> <p>e) $\sin(t) + 2 \cos(t) - 3 \sin(t) + \frac{1}{2} (\sin(t) + \cos(t))$</p>
---	--

4.5.7 Lösungen zu trigonometrischen Funktionen

1	
2	<p>Nach Umformung ist dies der Graph des Betrags der Kosinus-Funktion (mit Definitionslücken für die ungeradzahigen Vielfachen von $\pi/2$).</p> 
3	<p>a) $57,2^\circ$ b) $85,94^\circ$ c) 180° (bzw. 1260°).</p>
4	<p>a) $\frac{\pi}{6}$ b) $\frac{3\pi}{4}$ c) $\frac{7\pi}{6}$ c) $\frac{18\pi}{10}$</p>

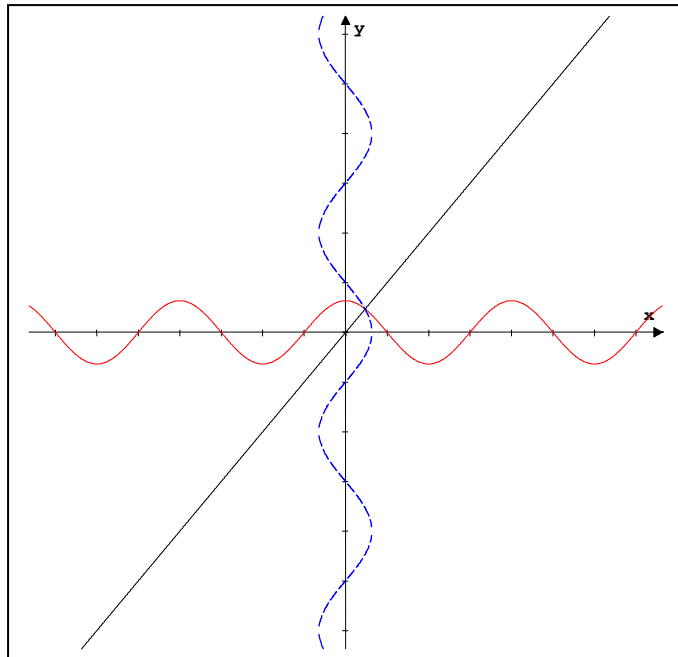
5	a) $\sin(4t) \cdot \cos(\varphi) + \cos(4t) \cdot \sin(\varphi)$ b) $\sin(x^2) \cdot \cos(t^2) - \cos(x^2) \cdot \sin(t^2)$ c) $\cos(t) \cdot \cos\left(\frac{\pi}{4}\right) - \sin(t) \cdot \sin\left(\frac{\pi}{4}\right) = \frac{1}{\sqrt{2}} (\cos t - \sin t)$ d) $\cos(3y) \cdot \cos(5z) + \sin(3y) \cdot \sin(5z)$
6	a) $\cos\left(t - \frac{\pi}{6}\right)$ b) $3 \cos\left(t + \frac{\pi}{3}\right)$ c) $7\sqrt{2} \cos\left(t + \frac{3\pi}{4}\right)$ d) $4,98 \cdot \cos(t - 2,84)$ e) $2,92 \cdot \cos(t + 0,54)$

4.6 Arkusfunktionen

In Umkehrung der Betrachtung von Kapitel 4.5 will man eventuell die Winkel in einem rechtwinkligen Dreieck ausgehend von den Seitenverhältnissen berechnen. Dies führt auf die Definition der Umkehrfunktionen von Sinus, Kosinus und Tangens. Diese Umkehrfunktionen der trigonometrischen Funktionen heißen Arkusfunktionen.

Graphisch erhält man die Umkehrfunktion einer Funktion durch Spiegelung an der Einheitsgerade $f(x) = x$ (1. Winkelhalbierende). Dies gilt allgemein für streng monoton steigende oder streng monoton fallende Funktionen.

Da die trigonometrischen Funktionen jedoch nur abschnittsweise monoton und somit umkehrbar sind, müssen sie auf bestimmte Intervalle beschränkt werden. Dies ist erforderlich, da sonst die Zuweisung der x-Werte zu einem entsprechenden y-Wert nicht eindeutig wäre (siehe Graphik rechts Beispiel Kosinus).



Diese Intervalle sind so zu wählen, dass die trigonometrischen Funktionen innerhalb des Intervalls in streng monotoner Weise den gesamten Wertebereich einmal durchlaufen.

Als Ergebnis der Arkusfunktionen erhält man einen Wert im Bogen- oder Gradmaß. In der Regel wird allerdings Bogenmaß verwendet.

4.6.1 Definitions- und Wertebereiche

Zur Definition der Umkehrfunktionen muss der Definitionsbereich der entsprechenden Originalfunktionen beschränkt werden:

Funktion	Sinus	Kosinus	Tangens
D	$[-\frac{\pi}{2}, \frac{\pi}{2}]$	$[0, \pi]$	$]-\frac{\pi}{2}, \frac{\pi}{2}[$

Mit diesen Beschränkungen ergeben sich folgende Zusammenhänge:

$$y = \arcsin x \text{ ist Lösung von } \sin y = x \text{ mit } -1 \leq x \leq 1 \text{ und } -\frac{\pi}{2} \leq y \leq \frac{\pi}{2} \quad (4.6.1)$$

$$y = \arccos x \text{ ist Lösung von } \cos y = x \text{ mit } -1 \leq x \leq 1 \text{ und } 0 \leq y \leq \pi \quad (4.6.2)$$

$$y = \arctan x \text{ ist Lösung von } \tan y = x \text{ mit } x \in \mathbf{R} \text{ und } -\frac{\pi}{2} < y < \frac{\pi}{2} \quad (4.6.3)$$

Die Arkusfunktionen haben somit die folgenden Definitions- und Wertebereiche:

$\arcsin x$	$\arccos x$	$\arctan x$
$\mathbf{D} = [-1, 1]$	$\mathbf{D} = [-1, 1]$	$\mathbf{D} = \mathbf{R}$
$\mathbf{W} = \left[-\frac{\pi}{2}, \frac{\pi}{2}\right]$	$\mathbf{W} = [0, \pi]$	$\mathbf{W} = \left]-\frac{\pi}{2}, \frac{\pi}{2}\right[$

Um den Bereich außerhalb der oben beschriebenen Intervalle erfassen zu können, muss das Ergebnis der Arkusfunktionen entsprechend der Verschiebung korrigiert werden, z.B.:

$$-\frac{\pi}{2} + k\pi \leq y \leq \frac{\pi}{2} + k\pi; k \in \mathbf{Z}: \quad (4.6.4)$$

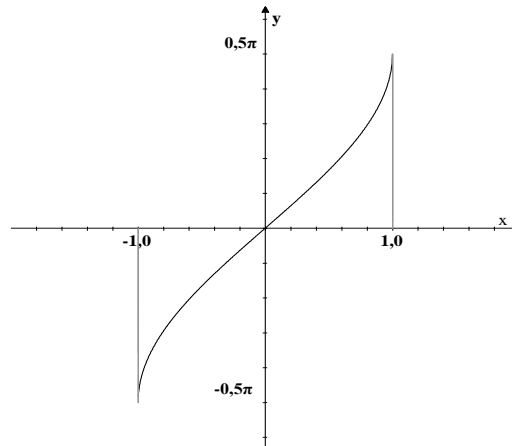
$$\sin y = \sin(y - k \cdot \pi) = x \Rightarrow y = \begin{cases} k\pi + \arcsin x & \text{für } k = \pm 2, \pm 4, \dots \\ k\pi + \arcsin(-x) & \text{für } k = \pm 1, \pm 3, \dots \end{cases}$$

$$k\pi \leq y \leq (k+1)\pi; k \in \mathbf{Z}:$$

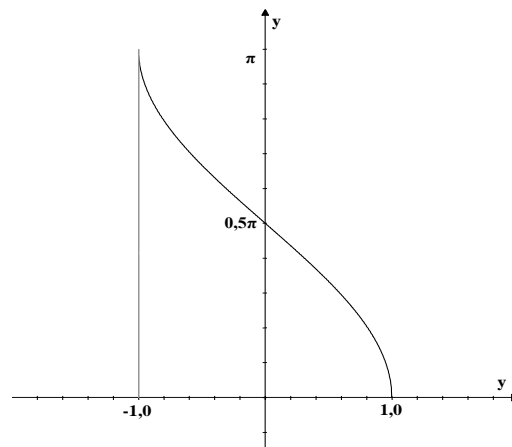
$$\cos y = \cos(y - k \cdot \pi) = x \Rightarrow y = \begin{cases} k\pi + \arccos x & \text{für } k = \pm 2, \pm 4, \dots \\ k\pi + \arccos(-x) & \text{für } k = \pm 1, \pm 3, \dots \end{cases} \quad (4.6.5)$$

4.6.2 Graphen

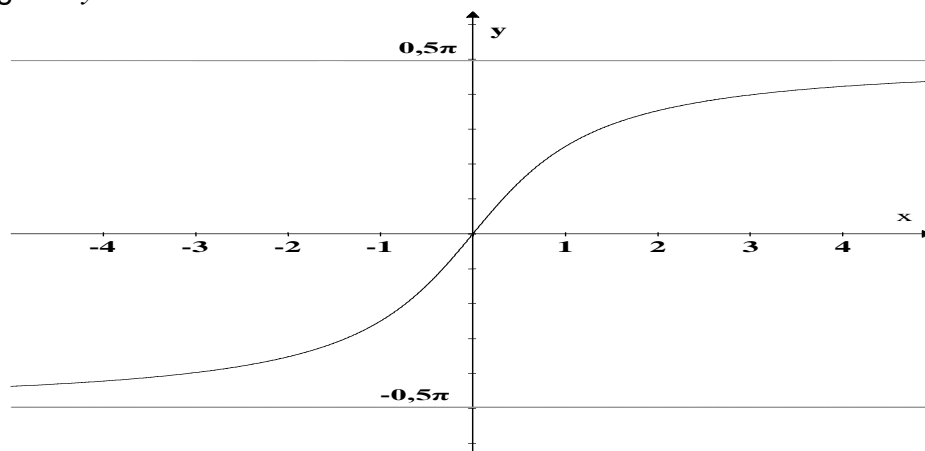
Arkussinus $y = \arcsin x$



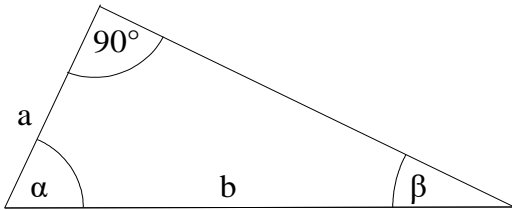
Arkuskosinus $y = \arccos x$



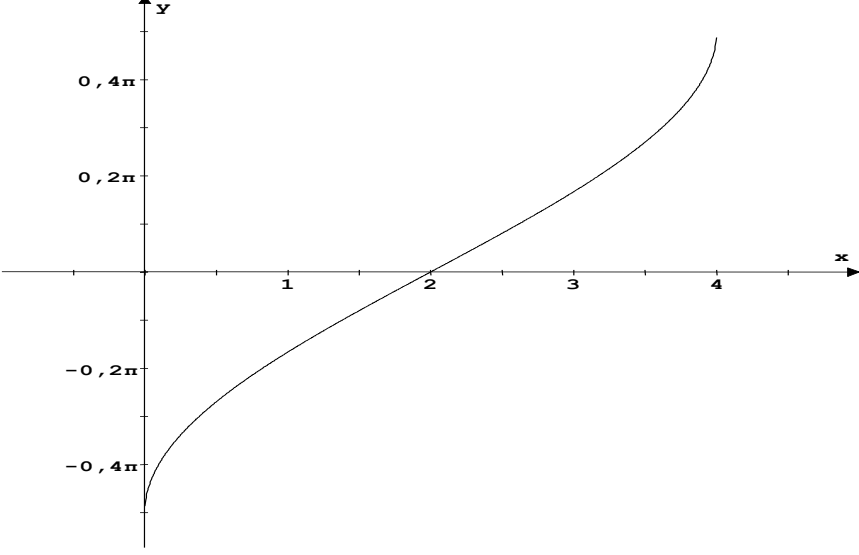
Arkustangens $y = \arctan x$



4.6.3 Aufgaben zu Arkusfunktionen

1	Skizzieren Sie den Graphen der Funktion $\arcsin\left(\frac{1}{2}x-1\right)$
2	Lösen Sie die folgenden Ausdrücke nach t auf a) $2 \cdot \cos\left(\frac{1}{4}t + \varphi\right) = y$ b) $\sin t + \cos t = L$ c) $\sqrt{1 - (\sin t)^2} = a$
3	Geben Sie die Gleichungen der Winkel α und β in Abhängigkeit der Seitenlängen a und b an und berechnen Sie die Winkel für $a=3$ und $b=5$: 

4.6.4 Lösungen zu Arkusfunktionen

1	
2	<p>a) $t = 4 \cdot \left[\arccos\left(\frac{y}{2}\right) - \varphi \right]$</p> <p>b) $t = \arccos\left(\frac{L}{\sqrt{2}}\right) + \frac{\pi}{4}$</p> <p>c) $t = \arccos(a)$</p>
3	<p>$\alpha = \arccos\left(\frac{a}{b}\right) = 53,13^\circ$</p> <p>$\beta = \arcsin\left(\frac{a}{b}\right) = 36,87^\circ$</p>

4.7 Mathematischer Begriff der Funktion

4.7.1 Motivation

Bis jetzt wurde der Begriff der Funktion mehr oder minder selbstverständlich verwendet, ohne genauer darauf einzugehen, was damit eigentlich gemeint ist: „Funktionen sind eben die Ausdrücke aus dem Mathematikunterricht wie trigonometrische Funktionen oder Logarithmusfunktion. Dabei wird für jeden Wert einer Variable, meist x genannt, ein Wert, meist y genannt, berechnet...“

Solche Zusammenhänge gibt es aber auch an vielen anderen Stellen:

- Die Kräfte, die auf die Insassen eines PKW beim Aufprall auf eine gerade Wand wirken, in Abhängigkeit von gewissen Karosserieparametern, z.B. der Position einer Versteifung.
- Eine weltweite Telefonverbindung in Abhängigkeit der Ziffernkombination, die man auf dem Telefon eintippt.
- Die Kosten in Abhängigkeit von betriebswirtschaftlichen Organisationsformen, Abläufen oder Prozessparametern.

Der mathematische Begriff der Funktion, dient dazu, all diese Zusammenhänge mit dem gemeinsamen Konzept der Funktion zu beschreiben.

Wozu braucht man ein abstraktes Konzept?

Betrachtet man z.B. die Aufgabenstellung der Optimierung: Optimierung bedeutet ein Minimum bzw. Maximum einer Funktion zu finden, z.B. Minimierung der Kräfte im ersten Beispiel, die weltweit kürzeste Verbindung bzw. die effizienteste Nutzung des Telefonnetzes im zweiten Beispiel oder den kostengünstigsten Produktionsablauf im dritten Beispiel.

Jedes Mal die gleiche Aufgabenstellung: Optimierung einer Funktion – und deswegen auch jedes Mal mit den abstrakten und deswegen allgemein anwendbaren Werkzeugen der mathematischen Optimierung lösbar. Durch Einführung von abstrakten Begriffen können Methoden und Algorithmen allgemein entwickelt werden – und dann jeweils auf den konkreten Anwendungsbereich übertragen werden.

Ist dann einfach alles eine Funktion?

Jeder Begriff macht nur Sinn, wenn er auch eine klare Grenze hat. Die Liste oben könnte zu der Annahme verleiten, man könne jeden Zusammenhang als Funktion bezeichnen. Deswegen sei als Gegenbeispiel folgender Zusammenhang betrachtet:

- Adresse in Abhängigkeit vom Nachnamen basierend auf einem Telefonbuch.

Dies ist keine Funktion. Warum?

4.7.2 Definition des Begriffs der Funktion

Eine Funktion (von \mathbf{D} nach \mathbf{B}) ist eine Vorschrift, welche *jedem* Element aus einer Definitionsmenge \mathbf{D} *genau ein* Element aus einer Menge \mathbf{B} zuordnet. (4.7.1)

Schreibweisen:

$$f : \mathbf{D} \rightarrow \mathbf{B}$$

$$x \rightarrow y = f(x) \text{ oder kürzer } y = f(x)$$

Man nennt

\mathbf{D} : Urbildmenge oder Definitionsbereich der Funktion f .

\mathbf{B} : Bildmenge oder Bildbereich

$\mathbf{W} = \{ y \mid \exists x \in \mathbf{D} : y = f(x) \}$: Wertemenge der Funktion f .

Zu beachten ist bei dieser allgemeinen Definition:

- Die Mengen \mathbf{D} und \mathbf{B} müssen keine Zahlenmengen sein. Sie müssen auch nicht vom gleichen Typ sein, z.B. in dem betriebswirtschaftlichen Beispiel aus Kapitel 4.7.1 ist die Menge \mathbf{D} eventuell die Menge aller sinnvollen Abläufe und \mathbf{B} die Menge der reellen Zahlen.
- Die Vorschrift f muss existieren, sie muss sich aber nicht notwendigerweise in einer einzigen simplen Formel ausdrücken lassen. Es kommt in Anwendungen häufig vor, dass man keine einfachen analytischen Formeln hat, aber trotzdem die Funktion berechnen kann, z.B. mit der Vernetzung von entsprechenden Schaltstationen im Beispiel des Telefonnetzes oder mit Hilfe von numerischen Simulationen im Beispiel der Kräfte beim Aufprall.

Die allgemeine Definition enthält zwei wichtige Kennzeichen für Funktionen:

- Jedem Element aus dem Definitionsbereich wird ein Funktionswert zugeordnet.
- Die Zuordnung ist eindeutig, d.h. es wird nur genau ein Wert zugeordnet.

4.7.3 Aufgaben zum Begriff der Funktion

1	<p>Überlegen Sie sich, warum es wichtig ist, dass die Zuordnung einer Telefonnummer zu einer Telefonverbindung eine Funktion im mathematischen Sinne ist.</p> <p>Was ist der Definitionsbereich und was ist der Wertebereich dieser Funktion?</p>
2	<p>Angenommen, Sie haben ein Computerprogramm, mit dem Sie die Kräfte auf die Insassen in Abhängigkeit von der Position einer Versteifung berechnen können.</p> <p>Wie würden Sie vorgehen, um die Optimierungsaufgabe (Minimierung der Kräfte) zu lösen?</p>
3	<p>Warum ist die Zuordnung von Adressen zu Nachnamen aus dem Telefonbuch der Stadt Konstanz keine Funktion.</p> <p>Was müssen Sie deswegen beachten, wenn Sie diese Aufgabe in einem Computerprogramm umsetzen wollen?</p>

4.7.4 Lösungen zum Begriff der Funktion

1	<p>Funktionskennzeichen:</p> <ul style="list-style-type: none"> • Zu jeder Ziffernkombination muss eine definierte Reaktion erfolgen, eventuell auch zur Auskunft „Kein Anschluss unter dieser Nummer“ • Zu jeder Ziffernkombination sollte es offensichtlich auch nur eine Verbindung geben. <p>Definitionsbereich: { Kombination der Ziffern 0-9 in beliebiger Länge }</p> <p>Wertebereich: { alle weltweite Telefonanschlüsse }</p>
2	<p>Stark vereinfachter Algorithmus:</p> <ol style="list-style-type: none"> 1. Schritt: Berechnung der Kräfte an einer bestimmte Stelle $f(x_i)$ 2. Schritt: Berechnung der Kräfte an einer anderen Stelle in der Umgebung $f(x_i + \Delta)$. 3. Schritt: Wenn $f(x_i + \Delta) < f(x_i) \rightarrow x_{i+1} = x_i + \Delta$ (Übernehmen der Änderung) sonst Modifizierung der Suchrichtung Δ. 4. Schritt: Wiederholung der Schritte 1 - 3 bis keine weitere Verbesserung mehr erzielt wird.
3	<p>Offensichtlich gibt es zu vielen Nachnamen mehrere Adressen, die Zuordnung ist also nicht eindeutig.</p> <p>Eine Auswertung der Zuordnung liefert deswegen nicht nur eine einzelne Adresse, sondern eine Liste. Bei einer Funktion wird dagegen immer nur ein Ergebnis zurückgegeben. Sie müssen also in der Verarbeitung eventuell nicht nur mit einem Objekt sondern mit einer Menge von Objekt (in einem Computerprogramm z.B. eine Liste) arbeiten.</p>